

## Boletim Semanal

Semana 31 de 2017

- [O Estado](#)

### Regionais de Saúde:

- Paranavaí
- Francisco Beltrão
- Apucarana
- Maringá
- Campo Mourão
- União da Vitória
- Guarapuava
- Pato Branco
- Umuarama
- Cascavel
- Cianorte
- Foz do Iguaçu
- Ponta Grossa
- Londrina
- Iratí
- Paranaguá
- Curitiba
- Ivaiporã
- Toledo
- Cornélio Procopio
- Jacarezinho
- Telêmaco Borba

### Municípios:

- [Tabela de Municípios](#)

[Variáveis nas Tabelas](#)

[Notas](#)

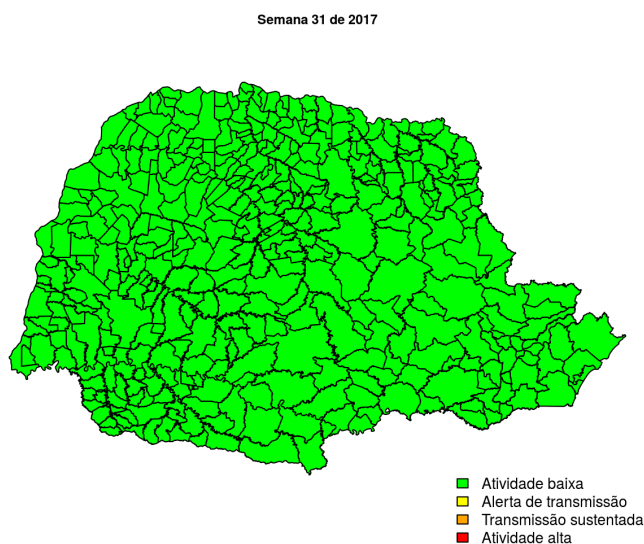
[Creditos](#)

### Contato

[alerta\\_dengue@fiocruz.br](mailto:alerta_dengue@fiocruz.br)

## Situação da Dengue no Estado do Paraná

Desde o início do ano, 17052 casos foram registrados no estado, sendo 133 na última semana. A figura abaixo mostra as condições de transmissão em cada município na semana epidemiológica 31-2017.



Dos 399 municípios, 399 encontram-se em nível verde, 0 em nível amarelo, 0 em nível laranja e 0 em nível vermelho referentes a semana epidemiológica 31-2017. Para informações mais atualizadas e ter acesso ao mapa interativo do estado e de outras localidades, consultar em [Info Dengue](#).

**Na semana passada:** 0 municípios em nível amarelo, 0 em laranja e 0 em vermelho.

### O código de Cores

As cores indicam os seguintes níveis de atenção:

**Verde:** temperaturas amenas, baixa incidência de casos.

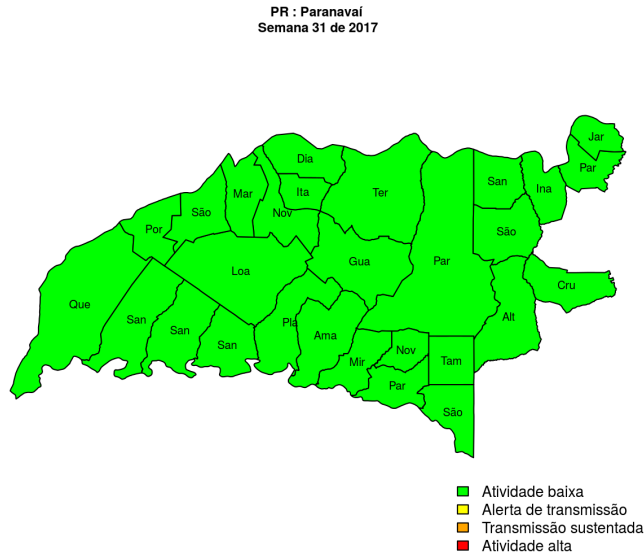
**Amarelo:** temperatura propícia para a população do vetor e transmissão da dengue.

**Laranja:** transmissão aumentada e sustentada de dengue.

**Vermelho:** incidência alta de dengue, acima dos 90% históricos.

## Regional Paranavaí

Desde o início do ano, 451 casos de dengue foram registrados na Regional de Saúde, sendo 2 na última semana.

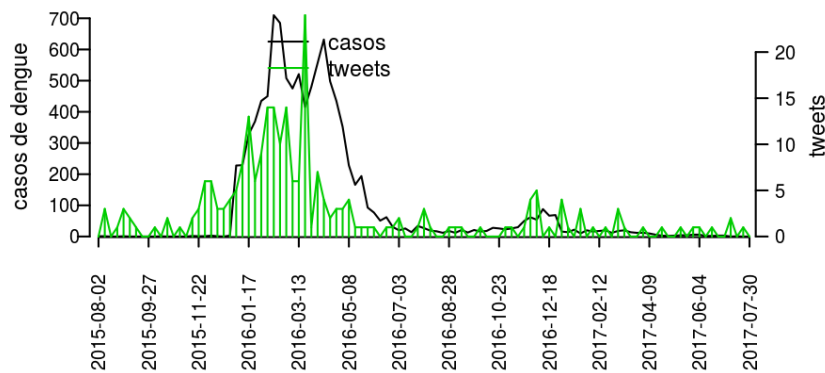


### Municípios

- Alto Paraná
- Amaporã
- Cruzeiro do Sul
- Mirador
- Paranapoema
- Planaltina do Paraná
- Santa Cruz de Monte Castelo
- Santa Isabel do Ivaí
- Guairaçá
- Inajá
- Jardim Olinda
- Diamante do Norte
- Itaúna do Sul
- Loanda
- Marilena
- Nova Aliança do Ivaí
- Nova Londrina
- Paraíso do Norte
- Paranavaí
- Porto Rico
- Querência do Norte
- Santa Mônica
- Santo Antônio do Caiuá
- São Carlos do Ivaí
- São João do Caiuá
- São Pedro do Paraná
- Tamboara
- Terra Rica

[Início](#)

**Figura 1.** Casos notificados de dengue e Índice de menção em mídia social sobre dengue na Regional Paranavaí



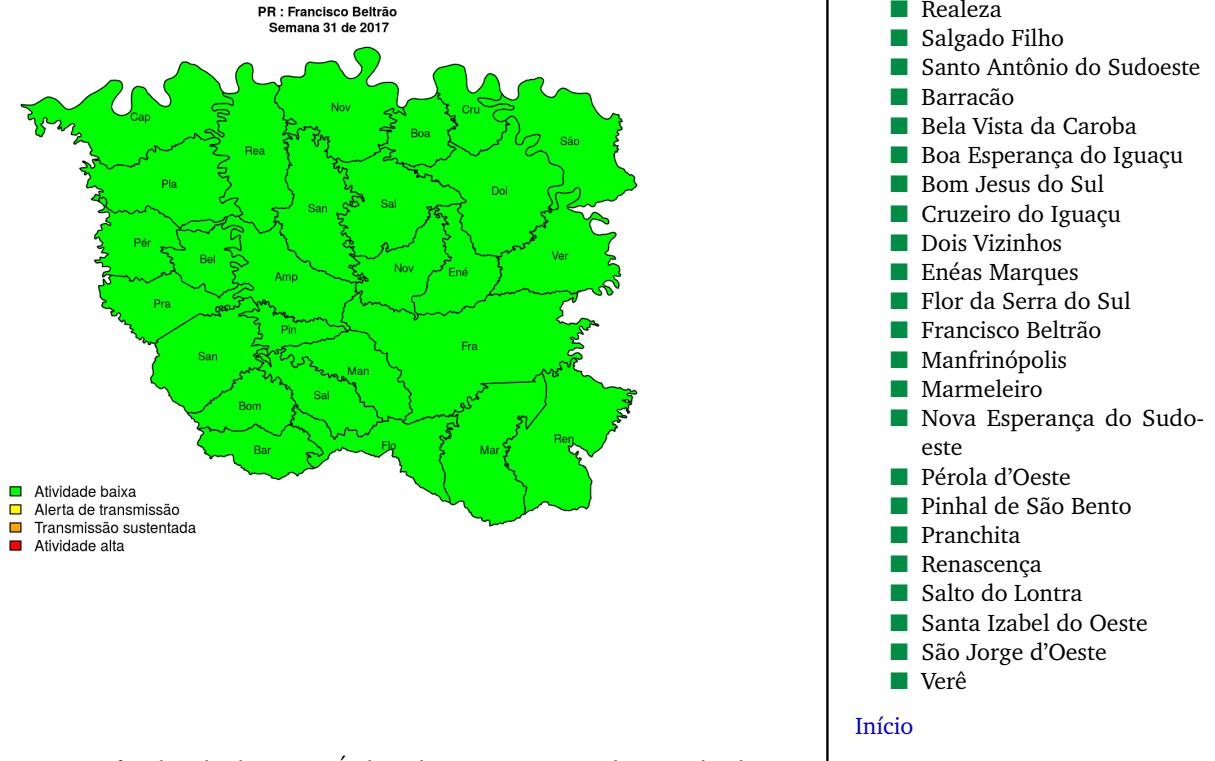
**Tabela 1.** Resumo das últimas seis semanas epidemiológicas na Regional Paranavaí

| SE     | temperatura | tweet | casos notif | casos preditos |
|--------|-------------|-------|-------------|----------------|
| 201726 | 16.3        | 0     | 7           | 7              |
| 201727 | 13.3        | 0     | 12          | 12             |
| 201728 | 17.1        | 0     | 7           | 7              |
| 201729 | 11.1        | 0     | 8           | 8              |
| 201730 | 16.8        | 0     | 4           | 4              |
| 201731 | 15.6        | 0     | 2           | 2              |

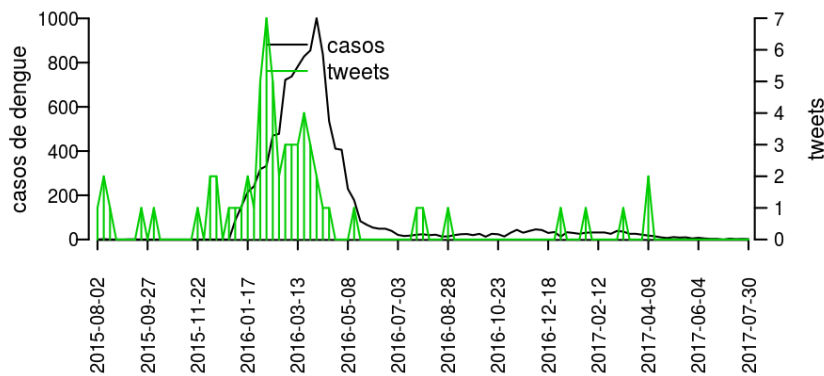
[hyperlinkvartabver descrição das variáveis](#)

## Regional Francisco Beltrão

Desde o início do ano, 358 casos de dengue foram registrados na Regional de Saúde, sendo 4 na última semana.



**Figura 2.** Casos notificados de dengue e Índice de menção em mídia social sobre dengue na Regional Francisco Beltrão



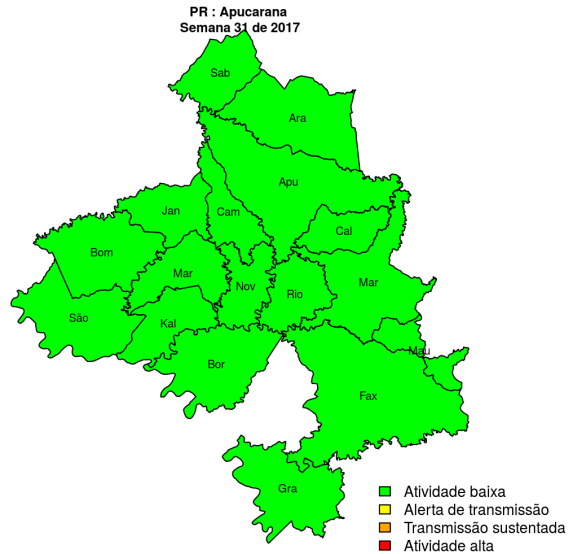
**Tabela 2.** Resumo das últimas seis semanas epidemiológicas na Regional Francisco Beltrão

| SE     | temperatura | tweet | casos notif | casos preditos |
|--------|-------------|-------|-------------|----------------|
| 201726 | 15.3        | 0     | 2           | 2              |
| 201727 | 11.8        | 0     | 3           | 3              |
| 201728 | 15.7        | 0     | 1           | 1              |
| 201729 | 5.8         | 0     | 1           | 1              |
| 201730 | 15.0        | 0     | 2           | 2              |
| 201731 | 13.1        | 0     | 3           | 3              |

[hyperlinkvartabver descrição das variáveis](#)

## Regional Apucarana

Desde o início do ano, 700 casos de dengue foram registrados na Regional de Saúde, sendo 3 na última semana.

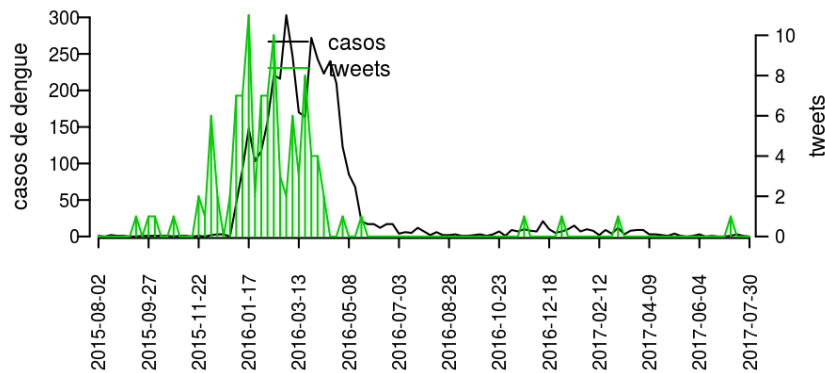


### Municípios

- Arapongas
- Borrazópolis
- Cambira
- São Pedro do Ivaí
- Jandaia do Sul
- Marilândia do Sul
- Apucarana
- Bom Sucesso
- Califórnia
- Faxinal
- Grandes Rios
- Kaloré
- Marumbi
- Mauá da Serra
- Novo Itacolomi
- Rio Bom
- Sabáudia

Início

**Figura 3.** Casos notificados de dengue e Índice de menção em mídia social sobre dengue na Regional Apucarana



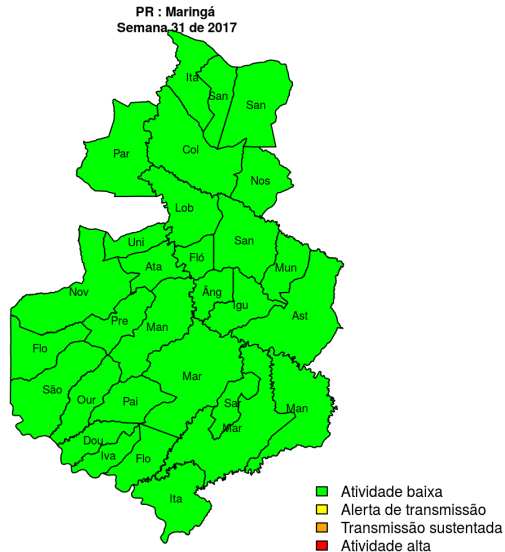
**Tabela 3.** Resumo das últimas seis semanas epidemiológicas na Regional Apucarana

| SE     | temperatura | tweet | casos notif | casos preditos |
|--------|-------------|-------|-------------|----------------|
| 201726 | 15.1        | 1     | 3           | 3              |
| 201727 | 12.8        | 1     | 5           | 5              |
| 201728 | 15.2        | 0     | 4           | 4              |
| 201729 | 10.4        | 0     | 4           | 4              |
| 201730 | 14.7        | 0     | 4           | 4              |
| 201731 | 14.7        | 0     | 2           | 2              |

[hyperlink](#) [vartabver](#) [descrição](#) das variáveis

## Regional Maringá

Desde o início do ano, 173 casos de dengue foram registrados na Regional de Saúde, sendo 0 na última semana.

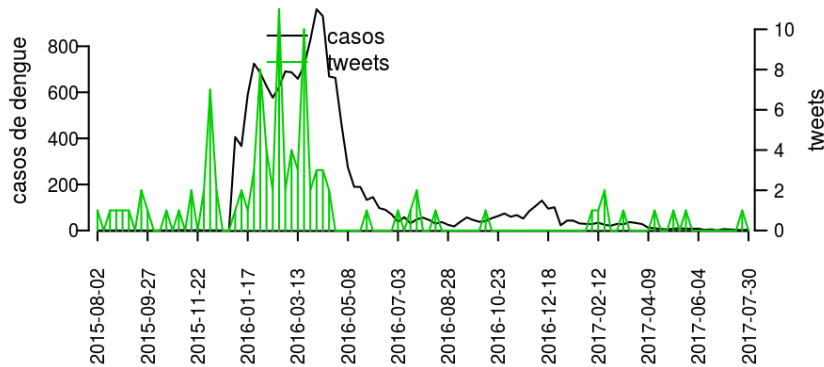


### Municípios

- Atalaia
- Doutor Camargo
- Florai
- Maringá
- Munhoz de Melo
- Paiçandu
- Presidente Castelo Branco
- Santo Inácio
- São Jorge do Ivaí
- Sarandi
- Uniflor
- Flórida
- Itaguajé
- Lobato
- Mandaguari
- Ângulo
- Astorga
- Colorado
- Floresta
- Iguaçu
- Itambé
- Ivatuba
- Mandaguaçu
- Marialva
- Nossa Senhora das Graças
- Nova Esperança
- Ourizona
- Paranacity
- Santa Fé
- Santa Inês

[Início](#)

**Figura 4.** Casos notificados de dengue e Índice de menção em mídia social sobre dengue na Regional Maringá



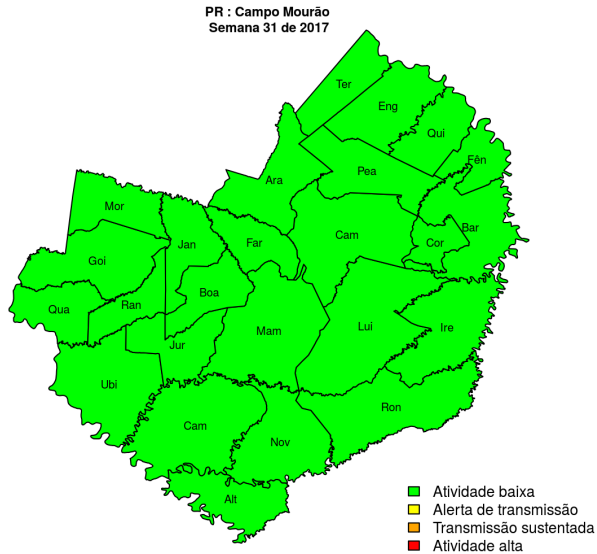
**Tabela 4.** Resumo das últimas seis semanas epidemiológicas na Regional Maringá

| SE     | temperatura | tweet | casos notif | casos preditos |
|--------|-------------|-------|-------------|----------------|
| 201726 | 16.3        | 1     | 42          | 46             |
| 201727 | 13.4        | 3     | 25          | 27             |
| 201728 | 17.1        | 0     | 37          | 42             |
| 201729 | 11.1        | 2     | 34          | 42             |
| 201730 | 16.8        | 1     | 40          | 57             |
| 201731 | 15.6        | 0     | 17          | 28             |

[hyperlink](#) [vartabver](#) [descrição](#) das variáveis

## Regional Campo Mourão

Desde o início do ano, 322 casos de dengue foram registrados na Regional de Saúde, sendo 5 na última semana.

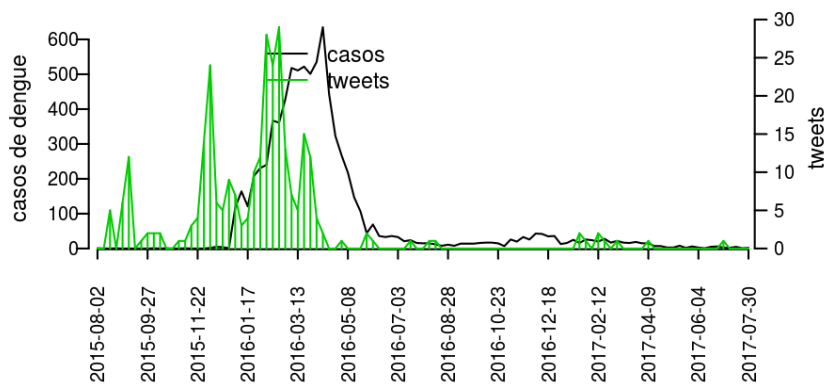


### Municípios

- Barbosa Ferraz
- Campina da Lagoa
- Campo Mourão
- Corumbataí do Sul
- Engenheiro Beltrão
- Fênix
- Nova Cantu
- Quinta do Sol
- Roncador
- Altamira do Paraná
- Araruna
- Boa Esperança
- Farol
- Goioerê
- Iretama
- Janiópolis
- Juranda
- Luiziana
- Mamborê
- Moreira Sales
- Peabiru
- Quarto Centenário
- Rancho Alegre D'Oeste
- Terra Boa
- Ubitatã

Início

**Figura 5.** Casos notificados de dengue e Índice de menção em mídia social sobre dengue na Regional Campo Mourão



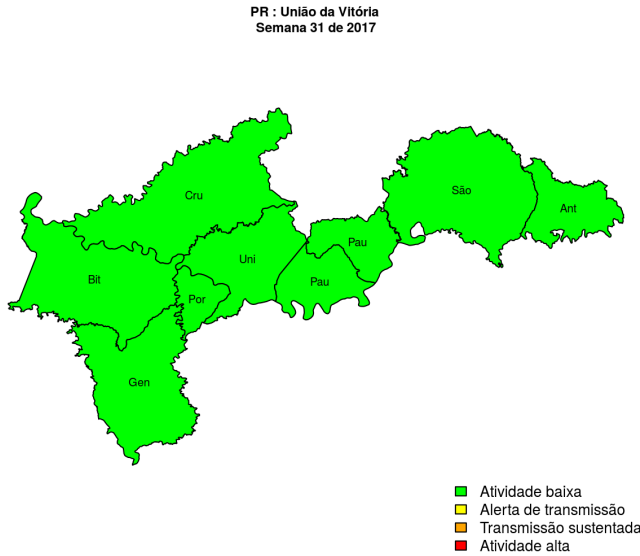
**Tabela 5.** Resumo das últimas seis semanas epidemiológicas na Regional Campo Mourão

| SE     | temperatura | tweet | casos notif | casos preditos |
|--------|-------------|-------|-------------|----------------|
| 201726 | 15.5        | 0     | 3           | 3              |
| 201727 | 13.0        | 0     | 6           | 6              |
| 201728 | 15.8        | 1     | 2           | 2              |
| 201729 | 10.6        | 0     | 3           | 3              |
| 201730 | 15.4        | 0     | 1           | 1              |
| 201731 | 15.0        | 0     | 4           | 4              |

[hyperlinkvartabver descrição das variáveis](#)

## Regional União da Vitória

Desde o início do ano, 1748 casos de dengue foram registrados na Regional de Saúde, sendo 11 na última semana.

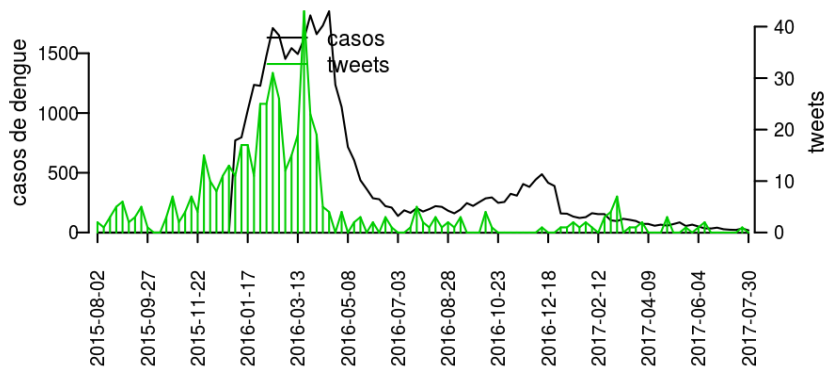


### Municípios

- Bituruna
- Paulo Frontin
- São Mateus do Sul
- União da Vitória
- Cruz Machado
- Antônio Olinto
- General Carneiro
- Paula Freitas
- Porto Vitória

[Início](#)

**Figura 6.** Casos notificados de dengue e Índice de menção em mídia social sobre dengue na Regional União da Vitória



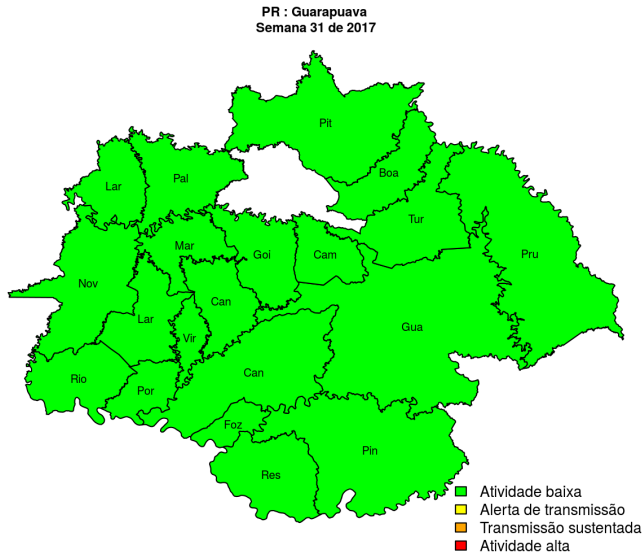
**Tabela 6.** Resumo das últimas seis semanas epidemiológicas na Regional União da Vitória

| SE     | temperatura | tweet | casos notif | casos preditos |
|--------|-------------|-------|-------------|----------------|
| 201726 | 10.0        | 0     | 0           | 0              |
| 201727 | 8.9         | 0     | 0           | 0              |
| 201728 | 10.1        | 0     | 0           | 0              |
| 201729 | 6.4         | 0     | 1           | 1              |
| 201730 | 8.7         | 0     | 0           | 0              |
| 201731 | 11.0        | 0     | 0           | 0              |

[hyperlinkvartabver descrição das variáveis](#)

## Regional Guarapuava

Desde o início do ano, 1411 casos de dengue foram registrados na Regional de Saúde, sendo 31 na última semana.

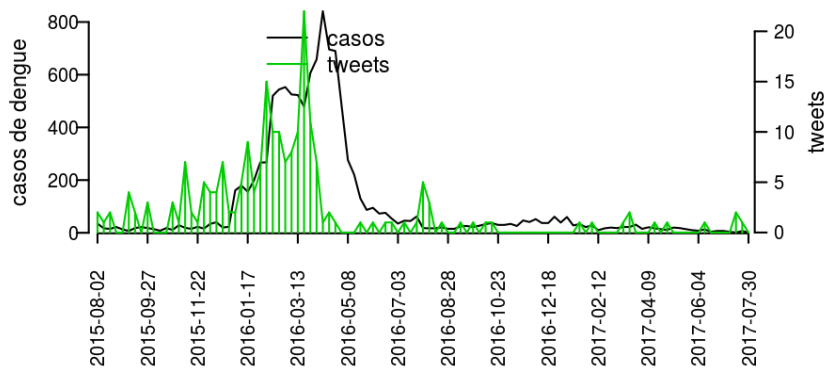


### Municípios

- Boa Ventura de São Roque
- Palmital
- Pinhão
- Porto Barreiro
- Prudentópolis
- Foz do Jordão
- Goioxim
- Guarapuava
- Laranjal
- Campina do Simão
- Cândói
- Cantagalo
- Laranjeiras do Sul
- Marquinho
- Nova Laranjeiras
- Pitanga
- Reserva do Iguaçu
- Rio Bonito do Iguaçu
- Turvo
- Virmond

[Início](#)

**Figura 7.** Casos notificados de dengue e Índice de menção em mídia social sobre dengue na Regional Guarapuava



**Tabela 7.** Resumo das últimas seis semanas epidemiológicas na Regional Guarapuava

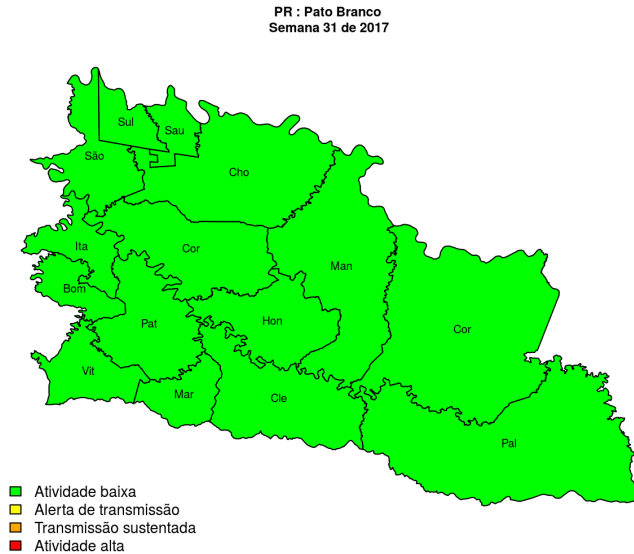
| SE     | temperatura | tweet | casos notif | casos preditos |
|--------|-------------|-------|-------------|----------------|
| 201726 | 10.0        | 0     | 1           | 1              |
| 201727 | 8.9         | 0     | 0           | 0              |
| 201728 | 10.1        | 0     | 0           | 0              |
| 201729 | 6.4         | 0     | 0           | 0              |
| 201730 | 8.7         | 0     | 0           | 0              |
| 201731 | 11.0        | 0     | 0           | 0              |

[hyperlinkvartabver descrição das variáveis](#)



## Regional Pato Branco

Desde o início do ano, 441 casos de dengue foram registrados na Regional de Saúde, sendo 3 na última semana.

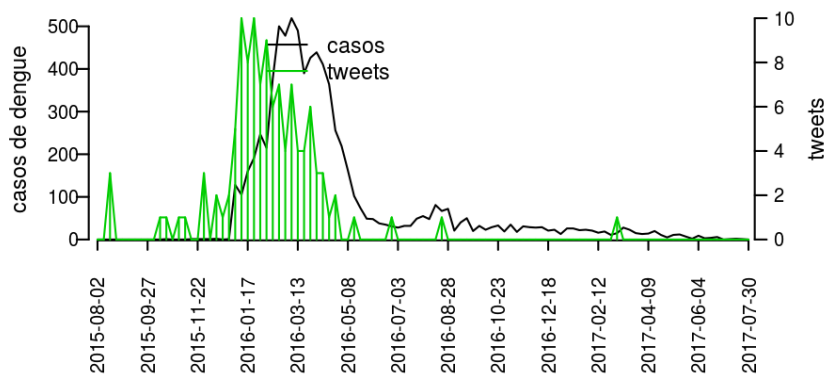


### Municípios

- Bom Sucesso do Sul
- Mariópolis
- Vitorino
- Chopinzinho
- Clevelândia
- Coronel Domingos Soares
- Coronel Vivida
- Honório Serpa
- Itapejara d'Oeste
- Mangueirinha
- Palmas
- Pato Branco
- São João
- Saudade do Iguazu
- Sulina

Início

**Figura 8.** Casos notificados de dengue e Índice de menção em mídia social sobre dengue na Regional Pato Branco



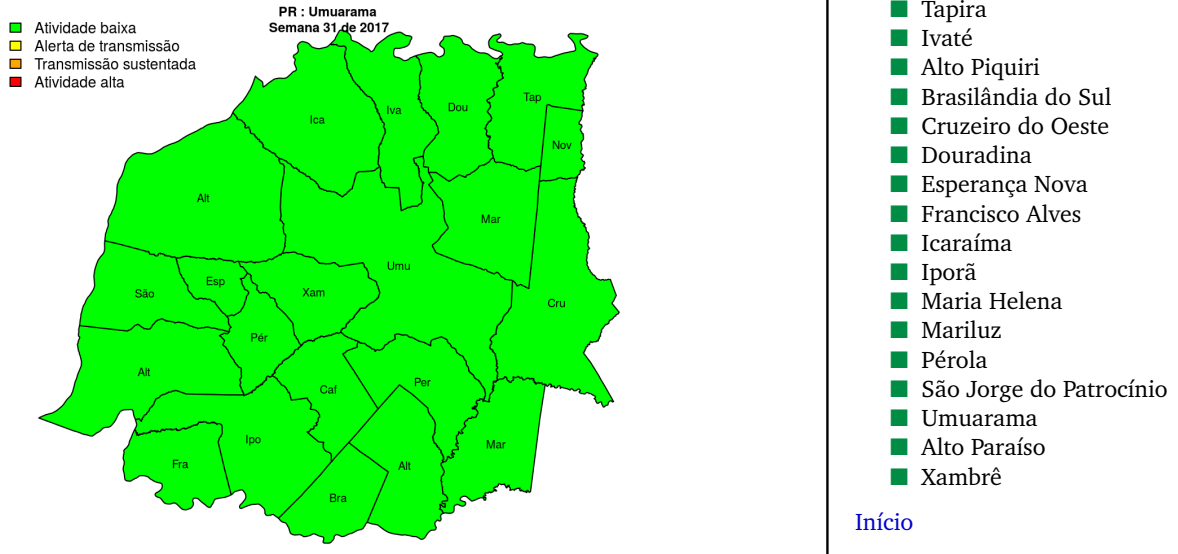
**Tabela 8.** Resumo das últimas seis semanas epidemiológicas na Regional Pato Branco

| SE     | temperatura | tweet | casos notif | casos preditos |
|--------|-------------|-------|-------------|----------------|
| 201726 | 15.7        | 0     | 3           | 3              |
| 201727 | 12.2        | 0     | 2           | 2              |
| 201728 | 16.4        | 0     | 1           | 1              |
| 201729 | 6.6         | 0     | 0           | 0              |
| 201730 | 15.5        | 0     | 0           | 0              |
| 201731 | 13.7        | 0     | 1           | 1              |

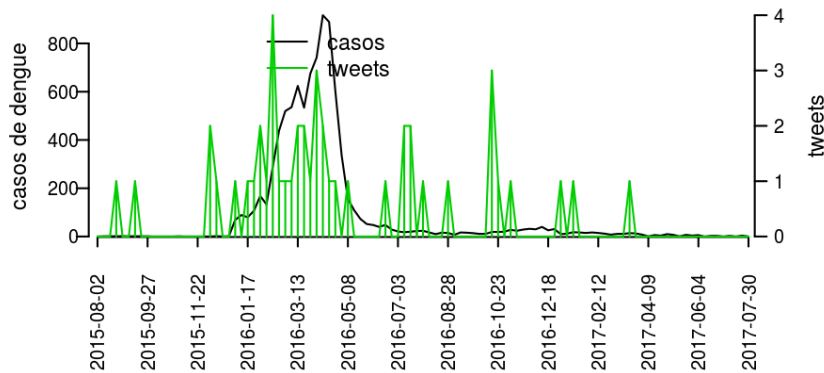
[hyperlinkvartabver descrição das variáveis](#)

## Regional Umuarama

Desde o início do ano, 92 casos de dengue foram registrados na Regional de Saúde, sendo 0 na última semana.



**Figura 9.** Casos notificados de dengue e Índice de menção em mídia social sobre dengue na Regional Umuarama



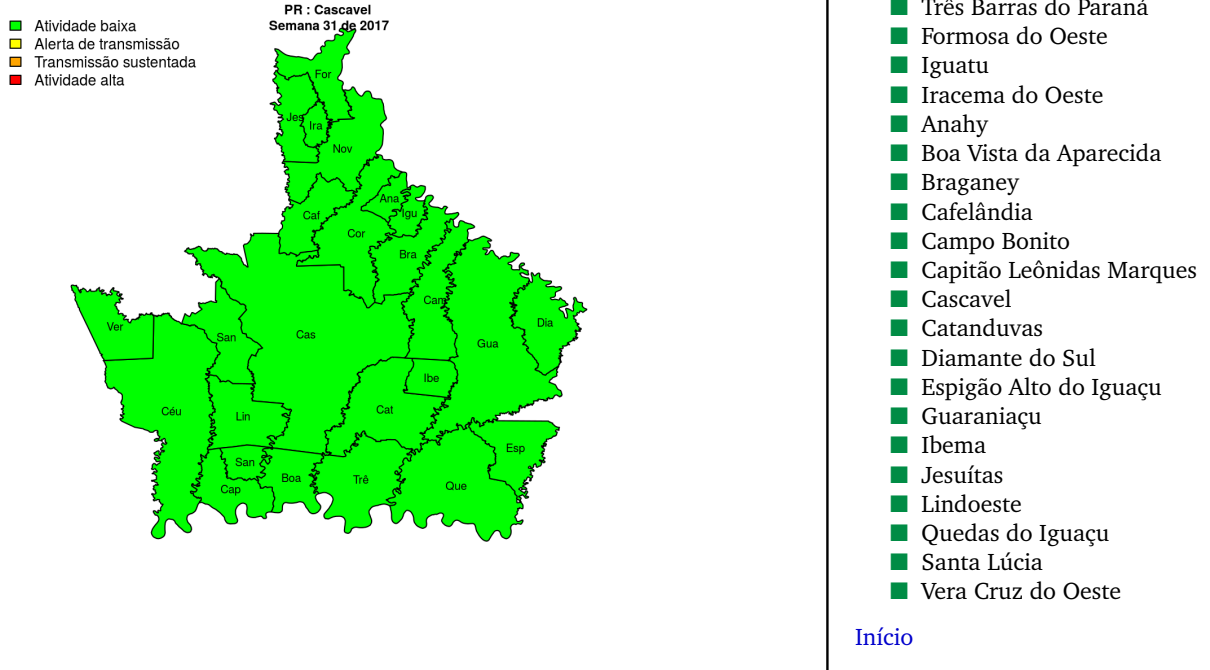
**Tabela 9.** Resumo das últimas seis semanas epidemiológicas na Regional Umuarama

| SE     | temperatura | tweet | casos notif | casos preditos |
|--------|-------------|-------|-------------|----------------|
| 201726 | 15.0        | 0     | 4           | 4              |
| 201727 | 12.8        | 0     | 2           | 2              |
| 201728 | 15.0        | 0     | 2           | 2              |
| 201729 | 10.4        | 2     | 1           | 1              |
| 201730 | 14.5        | 1     | 0           | 0              |
| 201731 | 14.7        | 0     | 0           | 0              |

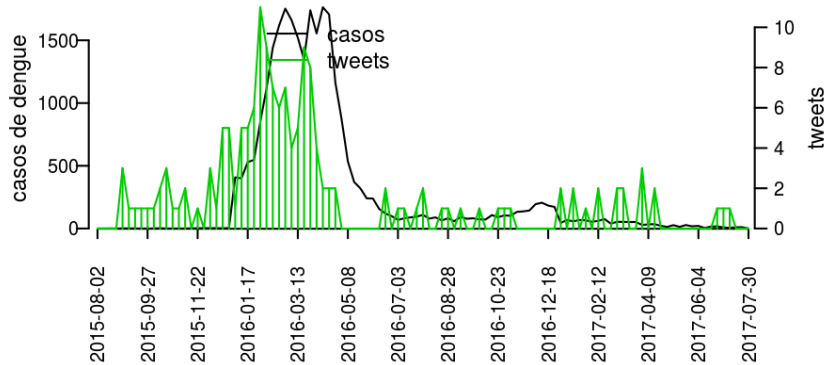
[hyperlinkvartabver descrição das variáveis](#)

## Regional Cascavel

Desde o início do ano, 35 casos de dengue foram registrados na Regional de Saúde, sendo 0 na última semana.



**Figura 10.** Casos notificados de dengue e Índice de menção em mídia social sobre dengue na Regional Cascavel



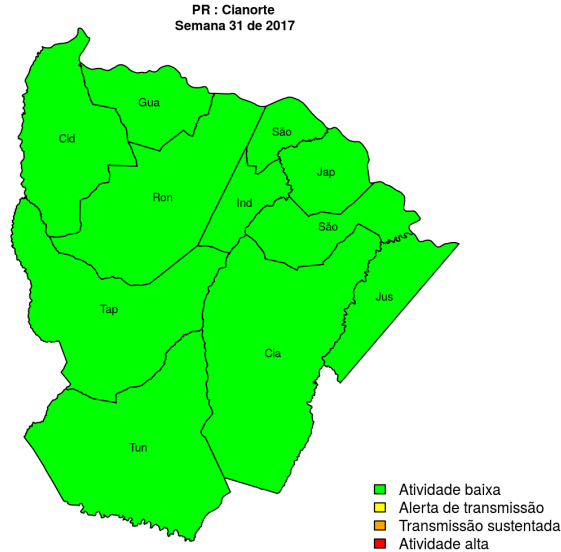
**Tabela 10.** Resumo das últimas seis semanas epidemiológicas na Regional Cascavel

| SE     | temperatura | tweet | casos notif | casos preditos |
|--------|-------------|-------|-------------|----------------|
| 201726 | 15.1        | 0     | 7           | 7              |
| 201727 | 11.7        | 0     | 8           | 8              |
| 201728 | 15.4        | 0     | 5           | 5              |
| 201729 | 5.6         | 1     | 3           | 3              |
| 201730 | 14.9        | 1     | 5           | 5              |
| 201731 | 12.9        | 0     | 3           | 3              |

[hyperlink](#) [vartabver](#) [descrição](#) das variáveis

## Regional Cianorte

Desde o início do ano, 67 casos de dengue foram registrados na Regional de Saúde, sendo 0 na última semana.

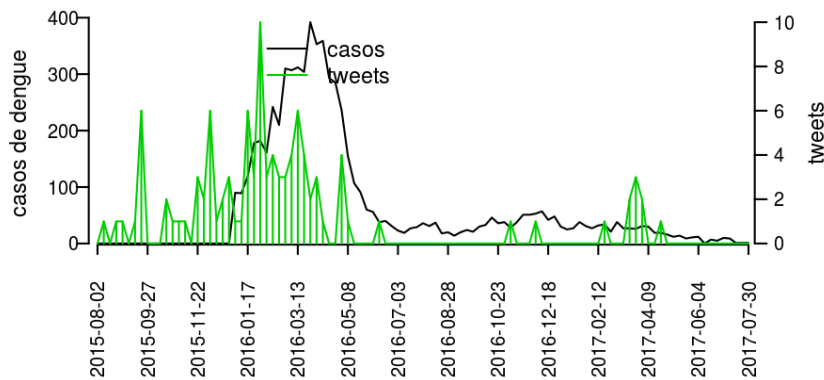


### Municípios

- Cidade Gaúcha
- Tuneiras do Oeste
- Jussara
- Cianorte
- Guaporema
- Indianópolis
- Japurá
- Rondon
- São Manoel do Paraná
- São Tomé
- Tapejara

Início

**Figura 11.** Casos notificados de dengue e Índice de menção em mídia social sobre dengue na Regional Cianorte



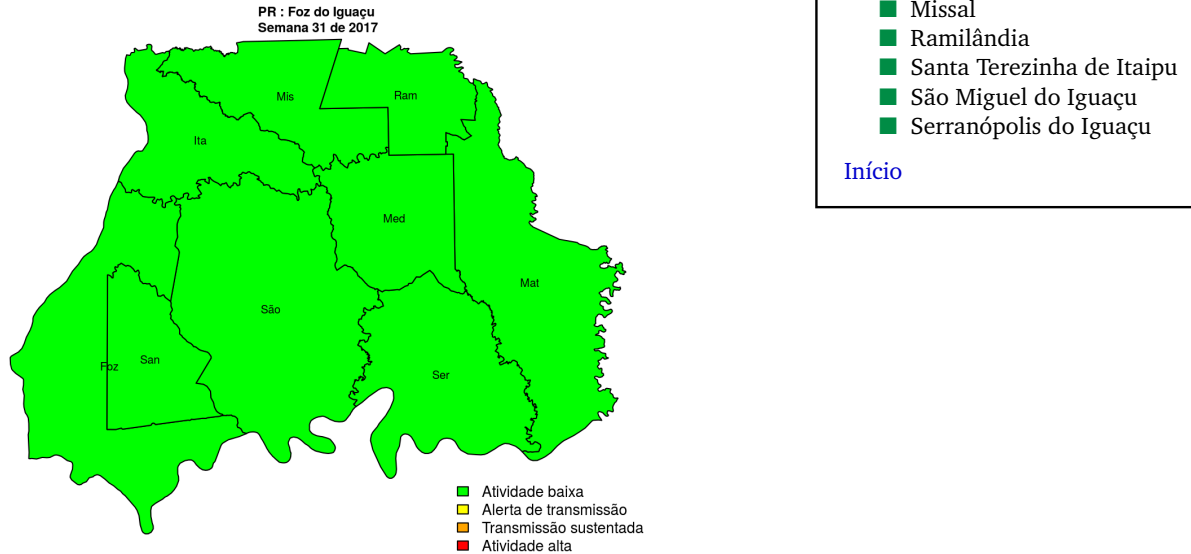
**Tabela 11.** Resumo das últimas seis semanas epidemiológicas na Regional Cianorte

| SE     | temperatura | tweet | casos notif | casos preditos |
|--------|-------------|-------|-------------|----------------|
| 201726 | 16.3        | 0     | 2           | 2              |
| 201727 | 13.3        | 0     | 2           | 2              |
| 201728 | 17.1        | 0     | 1           | 1              |
| 201729 | 11.0        | 0     | 0           | 0              |
| 201730 | 16.9        | 0     | 2           | 2              |
| 201731 | 15.6        | 0     | 0           | 0              |

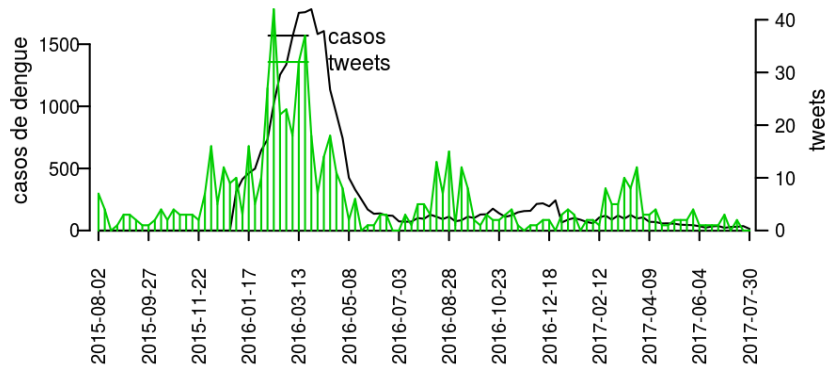
[hyperlink](#) para descrição das variáveis

## Regional Foz do Iguaçu

Desde o início do ano, 265 casos de dengue foram registrados na Regional de Saúde, sendo 0 na última semana.



**Figura 12.** Casos notificados de dengue e Índice de menção em mídia social sobre dengue na Regional Foz do Iguaçu



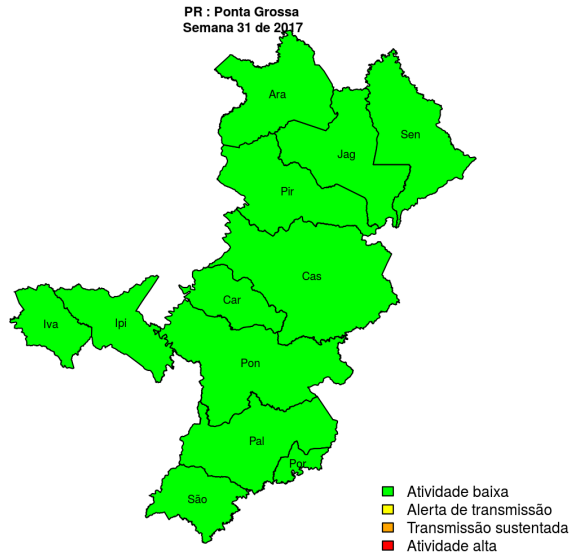
**Tabela 12.** Resumo das últimas seis semanas epidemiológicas na Regional Foz do Iguaçu

| SE     | temperatura | tweet | casos notif | casos preditos |
|--------|-------------|-------|-------------|----------------|
| 201726 | 15.1        | 0     | 20          | 20             |
| 201727 | 11.7        | 2     | 12          | 12             |
| 201728 | 15.4        | 1     | 36          | 42             |
| 201729 | 5.6         | 0     | 11          | 13             |
| 201730 | 14.9        | 0     | 16          | 20             |
| 201731 | 12.9        | 0     | 31          | 49             |

[hyperlink](#) [vartabver](#) [descrição](#) das variáveis

## Regional Ponta Grossa

Desde o início do ano, 4171 casos de dengue foram registrados na Regional de Saúde, sendo 25 na última semana.

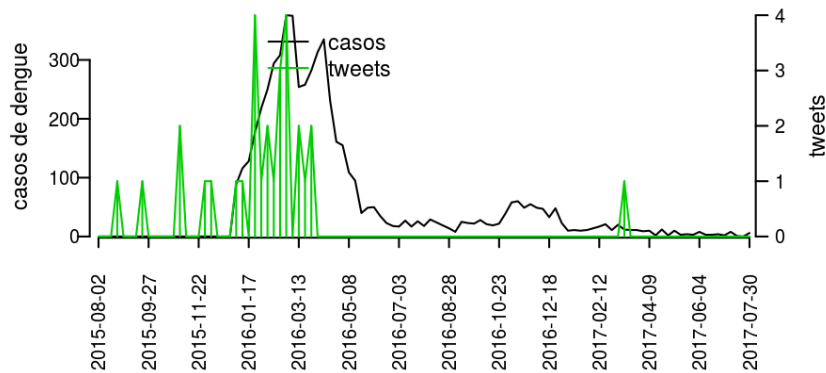


### Municípios

- Sengés
- Carambeí
- Castro
- Ipiranga
- Arapoti
- Ivaí
- Jaguariaíva
- Palmeira
- Pirai do Sul
- Ponta Grossa
- Porto Amazonas
- São João do Triunfo

[Início](#)

**Figura 13.** Casos notificados de dengue e Índice de menção em mídia social sobre dengue na Regional Ponta Grossa



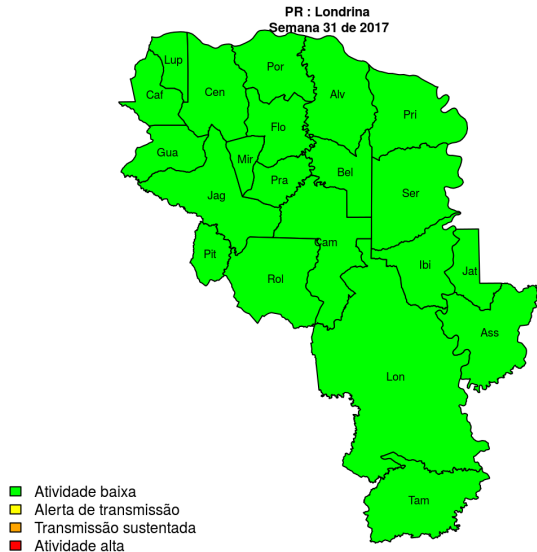
**Tabela 13.** Resumo das últimas seis semanas epidemiológicas na Regional Ponta Grossa

| SE     | temperatura | tweet | casos notif | casos preditos |
|--------|-------------|-------|-------------|----------------|
| 201726 | 10.0        | 0     | 0           | 0              |
| 201727 | 8.9         | 0     | 0           | 0              |
| 201728 | 10.1        | 2     | 0           | 0              |
| 201729 | 6.4         | 0     | 0           | 0              |
| 201730 | 8.7         | 1     | 0           | 0              |
| 201731 | 11.0        | 0     | 0           | 0              |

[hyperlinkvartabver descrição das variáveis](#)

## Regional Londrina

Desde o início do ano, 2545 casos de dengue foram registrados na Regional de Saúde, sendo 17 na última semana.

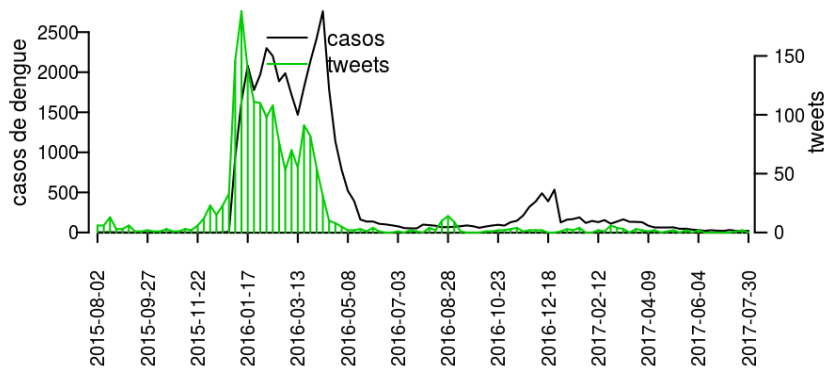


### Municípios

- Ibiporã
- Lupionópolis
- Assaí
- Bela Vista do Paraíso
- Cafeara
- Cambé
- Centenário do Sul
- Florestópolis
- Guaraci
- Jaguapitã
- Jataizinho
- Londrina
- Miraselva
- Pitangueiras
- Porecatu
- Prado Ferreira
- Primeiro de Maio
- Rolândia
- Sertanópolis
- Tamarana
- Alvorada do Sul

[Início](#)

**Figura 14.** Casos notificados de dengue e Índice de menção em mídia social sobre dengue na Regional Londrina



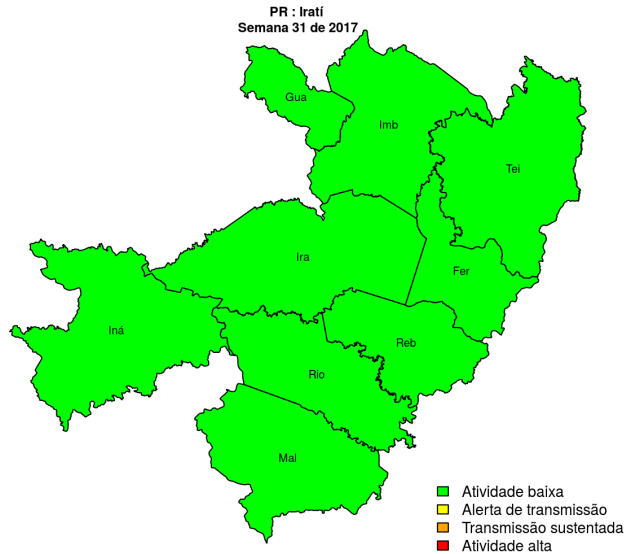
**Tabela 14.** Resumo das últimas seis semanas epidemiológicas na Regional Londrina

| SE     | temperatura | tweet | casos notif | casos preditos |
|--------|-------------|-------|-------------|----------------|
| 201726 | 14.9        | 0     | 67          | 74             |
| 201727 | 12.9        | 0     | 40          | 44             |
| 201728 | 14.8        | 0     | 36          | 41             |
| 201729 | 10.6        | 0     | 35          | 41             |
| 201730 | 14.2        | 1     | 50          | 67             |
| 201731 | 14.6        | 0     | 25          | 42             |

[hyperlink](#) [vartabver](#) [descrição](#) das variáveis

## Regional Iratí

Desde o início do ano, 2413 casos de dengue foram registrados na Regional de Saúde, sendo 22 na última semana.

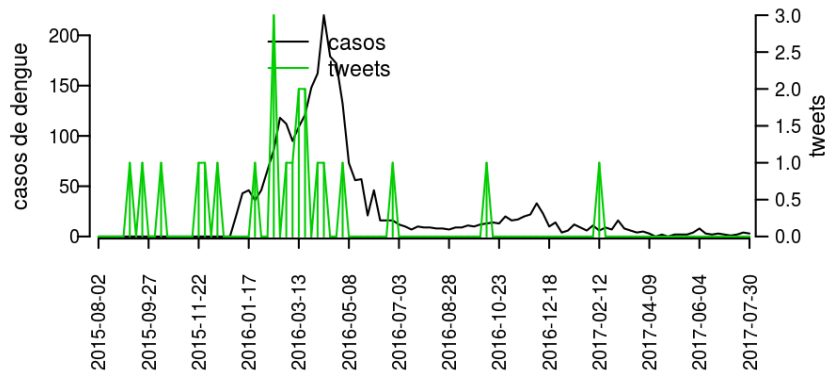


### Municípios

- Mallet
- Rio Azul
- Fernandes Pinheiro
- Guamiranga
- Imbituva
- Inácio Martins
- Iratí
- Rebouças
- Teixeira Soares

### Início

**Figura 15.** Casos notificados de dengue e Índice de menção em mídia social sobre dengue na Regional Iratí



**Tabela 15.** Resumo das últimas seis semanas epidemiológicas na Regional Iratí

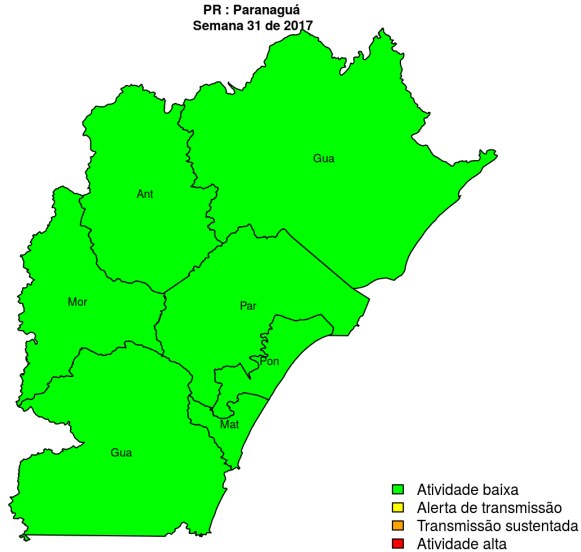
| SE     | temperatura | tweet | casos notif | casos preditos |
|--------|-------------|-------|-------------|----------------|
| 201726 | 10.0        | 0     | 2           | 2              |
| 201727 | 8.9         | 0     | 0           | 0              |
| 201728 | 10.1        | 0     | 0           | 0              |
| 201729 | 6.4         | 0     | 0           | 0              |
| 201730 | 8.7         | 0     | 1           | 1              |
| 201731 | 11.0        | 0     | 0           | 0              |

[hyperlinkvartabver descrição das variáveis](#)



## Regional Paranaguá

Desde o início do ano, 831 casos de dengue foram registrados na Regional de Saúde, sendo 2 na última semana.

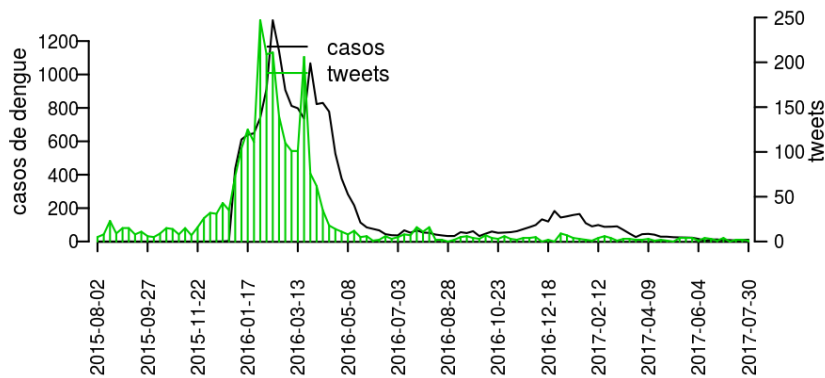


### Municípios

- Matinhos
- Morretes
- Paranaguá
- Pontal do Paraná
- Guaraqueçaba
- Guaratuba
- Antonina

[Início](#)

**Figura 16.** Casos notificados de dengue e Índice de menção em mídia social sobre dengue na Regional Paranaguá



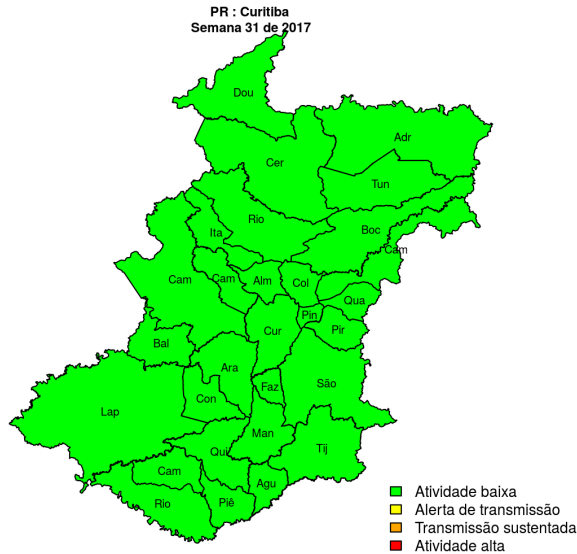
**Tabela 16.** Resumo das últimas seis semanas epidemiológicas na Regional Paranaguá

| SE     | temperatura | tweet | casos notif | casos preditos |
|--------|-------------|-------|-------------|----------------|
| 201726 | 10.0        | 0     | 21          | 21             |
| 201727 | 8.9         | 0     | 18          | 18             |
| 201728 | 10.1        | 0     | 31          | 32             |
| 201729 | 6.4         | 0     | 18          | 18             |
| 201730 | 8.7         | 1     | 19          | 20             |
| 201731 | 11.0        | 0     | 22          | 28             |

[hyperlinkvartabver descrição das variáveis](#)

## Regional Curitiba

Desde o início do ano, 142 casos de dengue foram registrados na Regional de Saúde, sendo 1 na última semana.

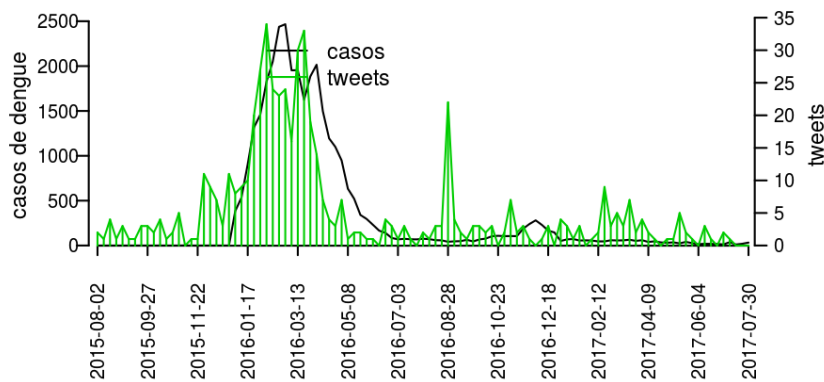


### Municípios

- Piên
- Pinhais
- Piraquara
- Quatro Barras
- Quitandinha
- Rio Branco do Sul
- Rio Negro
- São José dos Pinhais
- Tijucas do Sul
- Campo Magro
- Cerro Azul
- Colombo
- Contenda
- Curitiba
- Fazenda Rio Grande
- Tunas do Paraná
- Doutor Ulysses
- Adrianópolis
- Agudos do Sul
- Almirante Tamandaré
- Araucária
- Balsa Nova
- Bocaiúva do Sul
- Campina Grande do Sul
- Campo do Tenente
- Campo Largo
- Itaperuçu
- Lapa
- Mandirituba

[Início](#)

**Figura 17.** Casos notificados de dengue e Índice de menção em mídia social sobre dengue na Regional Curitiba



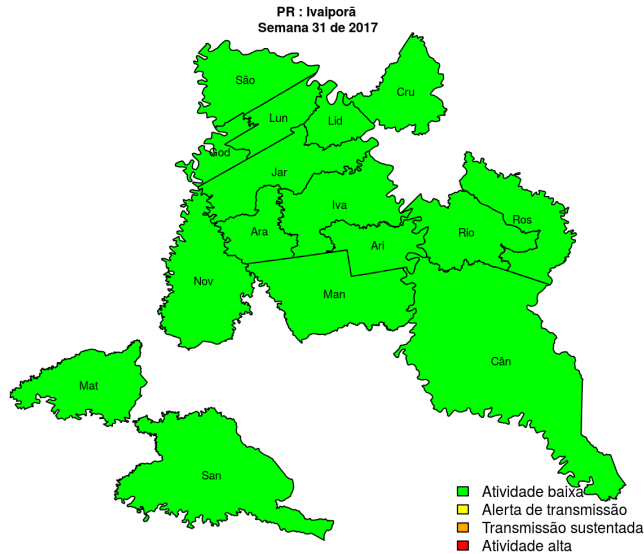
**Tabela 17.** Resumo das últimas seis semanas epidemiológicas na Regional Curitiba

| SE     | temperatura | tweet | casos notif | casos preditos |
|--------|-------------|-------|-------------|----------------|
| 201726 | 10.0        | 1     | 13          | 14             |
| 201727 | 8.9         | 4     | 10          | 10             |
| 201728 | 10.1        | 1     | 9           | 10             |
| 201729 | 6.4         | 2     | 5           | 6              |
| 201730 | 8.7         | 2     | 8           | 11             |
| 201731 | 11.0        | 1     | 11          | 25             |

[hyperlinkvartabver descrição das variáveis](#)

## Regional Ivaiporã

Desde o início do ano, 35 casos de dengue foram registrados na Regional de Saúde, sendo 0 na última semana.

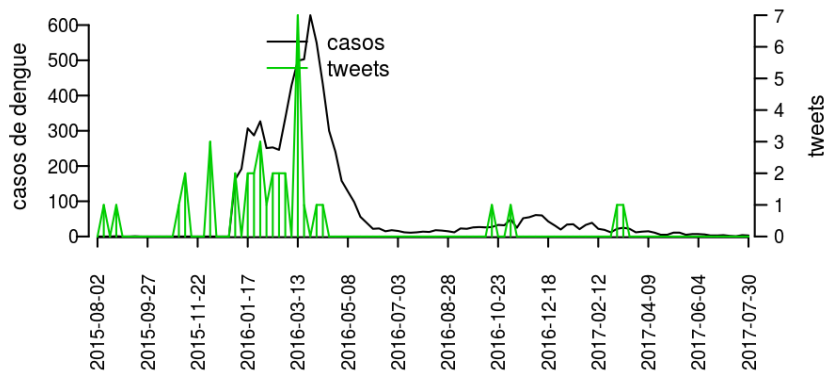


### Municípios

- Ivaiporã
- Arapuã
- Ariranha do Ivaí
- Cândido de Abreu
- Cruzmaltina
- Godoy Moreira
- Jardim Alegre
- Lidianópolis
- Lunardelli
- Manoel Ribas
- Mato Rico
- Nova Tebas
- Rio Branco do Ivaí
- Rosário do Ivaí
- Santa Maria do Oeste
- São João do Ivaí

Início

**Figura 18.** Casos notificados de dengue e Índice de menção em mídia social sobre dengue na Regional Ivaiporã



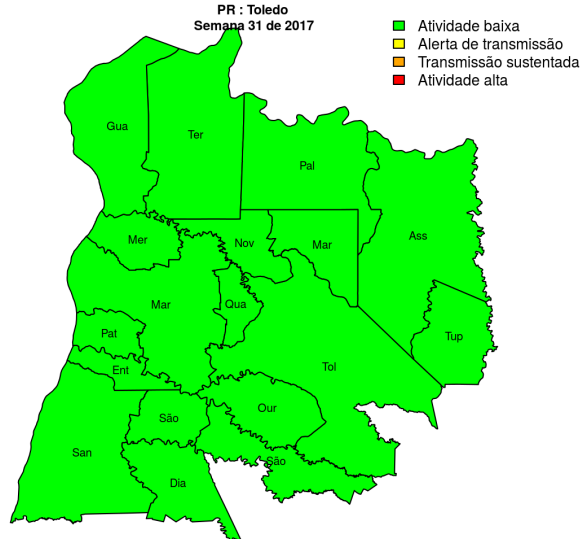
**Tabela 18.** Resumo das últimas seis semanas epidemiológicas na Regional Ivaiporã

| SE     | temperatura | tweet | casos notif | casos preditos |
|--------|-------------|-------|-------------|----------------|
| 201726 | 15.4        | 0     | 2           | 2              |
| 201727 | 12.9        | 0     | 0           | 0              |
| 201728 | 15.6        | 0     | 1           | 1              |
| 201729 | 10.6        | 0     | 0           | 0              |
| 201730 | 15.2        | 0     | 0           | 0              |
| 201731 | 14.9        | 0     | 0           | 0              |

[hyperlink](#) [vartabver](#) [descrição](#) das variáveis

## Regional Toledo

Desde o início do ano, 62 casos de dengue foram registrados na Regional de Saúde, sendo 1 na última semana.

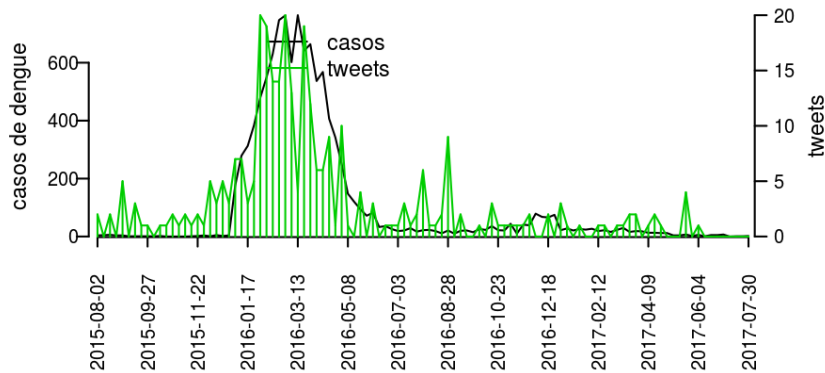


### Municípios

- Assis Chateaubriand
- Diamante D'Oeste
- Entre Rios do Oeste
- Guaíra
- Marechal Cândido Rondon
- Maripá
- Mercedes
- Nova Santa Rosa
- Ouro Verde do Oeste
- Palotina
- Pato Bragado
- Quatro Pontes
- Santa Helena
- São José das Palmeiras
- São Pedro do Iguaçu
- Terra Roxa
- Toledo
- Tupãssi

Início

**Figura 19.** Casos notificados de dengue e Índice de menção em mídia social sobre dengue na Regional Toledo



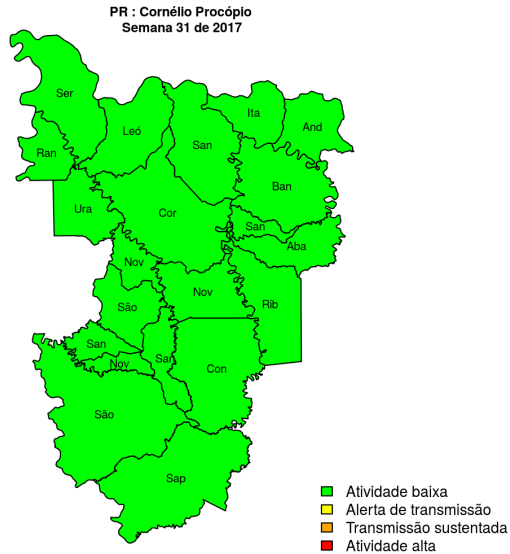
**Tabela 19.** Resumo das últimas seis semanas epidemiológicas na Regional Toledo

| SE     | temperatura | tweet | casos notif | casos preditos |
|--------|-------------|-------|-------------|----------------|
| 201726 | 15.1        | 0     | 6           | 6              |
| 201727 | 11.7        | 0     | 10          | 10             |
| 201728 | 15.4        | 0     | 3           | 3              |
| 201729 | 5.6         | 0     | 1           | 1              |
| 201730 | 14.9        | 0     | 7           | 7              |
| 201731 | 12.9        | 0     | 6           | 6              |

[hyperlink](#) [vartabver](#) [descrição](#) das variáveis

## Regional Cornélio Procópio

Desde o início do ano, 439 casos de dengue foram registrados na Regional de Saúde, sendo 6 na última semana.

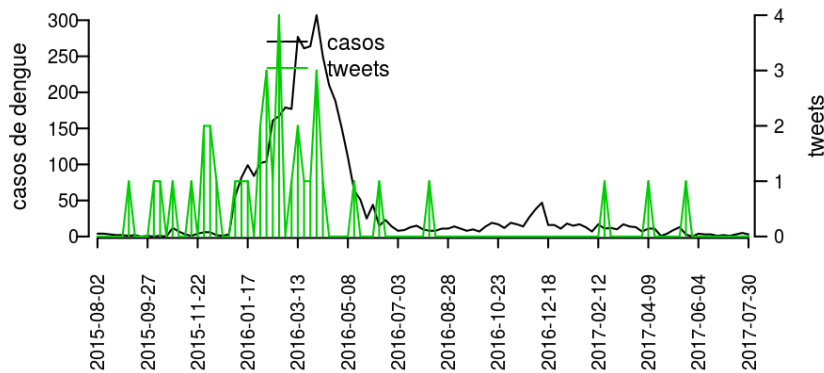


### Municípios

- Bandeirantes
- Congonhinhas
- Cornélio Procópio
- Itambaracá
- Leopólis
- Nova América da Colina
- Nova Fátima
- Nova Santa Bárbara
- Rancho Alegre
- Ribeirão do Pinhal
- Santa Amélia
- Santa Cecília do Pavão
- Santa Mariana
- Santo Antônio do Paraíso
- São Jerônimo da Serra
- São Sebastião da Amoreira
- Sapopema
- Sertaneja
- Uraí
- Andirá
- Abatiá

[Início](#)

**Figura 20.** Casos notificados de dengue e Índice de menção em mídia social sobre dengue na Regional Cornélio Procópio



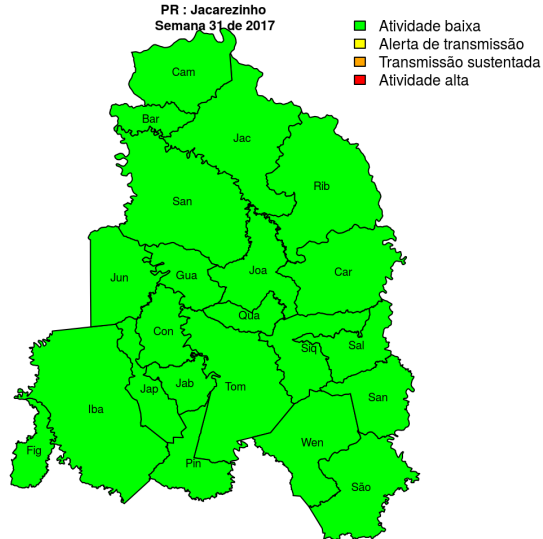
**Tabela 20.** Resumo das últimas seis semanas epidemiológicas na Regional Cornélio Procópio

| SE     | temperatura | tweet | casos notif | casos preditos |
|--------|-------------|-------|-------------|----------------|
| 201726 | 14.4        | 0     | 5           | 5              |
| 201727 | 12.6        | 1     | 1           | 1              |
| 201728 | 14.1        | 0     | 4           | 4              |
| 201729 | 10.1        | 0     | 2           | 2              |
| 201730 | 13.6        | 0     | 3           | 3              |
| 201731 | 14.3        | 0     | 5           | 5              |

[hyperlinkvartabver descrição das variáveis](#)

## Regional Jacarezinho

Desde o início do ano, 329 casos de dengue foram registrados na Regional de Saúde, sendo 0 na última semana.

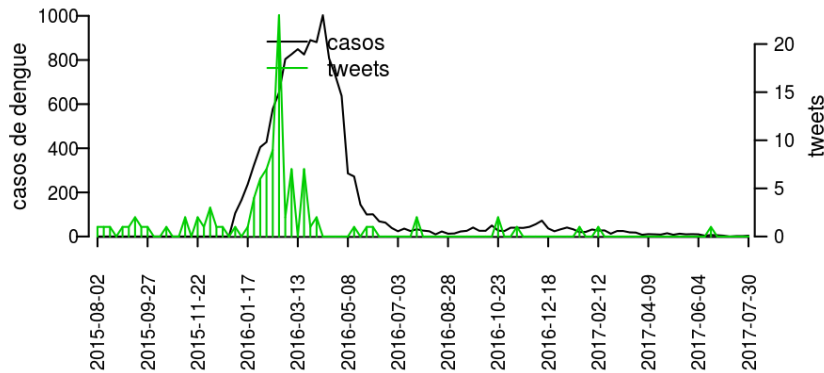


### Municípios

- Barra do Jacaré
- Cambará
- Carlópolis
- Conselheiro Mairinck
- Figueira
- Guapirama
- Ibaiti
- Jaboti
- Jacarezinho
- Japira
- Joaquim Távora
- Jundiá do Sul
- Pinhalão
- Quatiguá
- Ribeirão Claro
- Salto do Itararé
- Santana do Itararé
- Santo Antônio da Platina
- São José da Boa Vista
- Siqueira Campos
- Tomazina
- Wenceslau Braz

Início

**Figura 21.** Casos notificados de dengue e Índice de menção em mídia social sobre dengue na Regional Jacarezinho



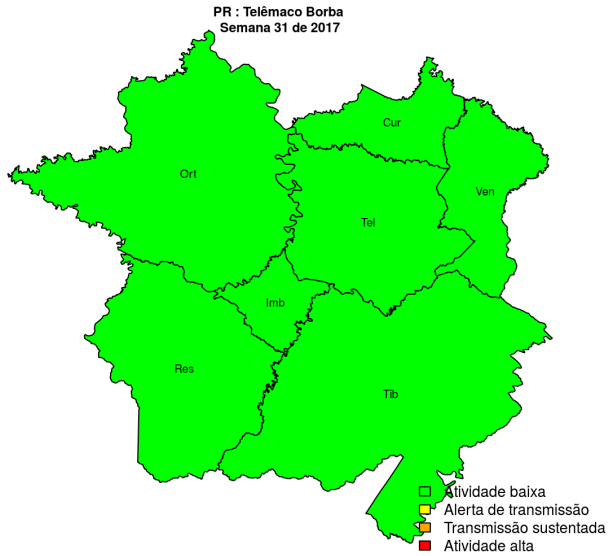
**Tabela 21.** Resumo das últimas seis semanas epidemiológicas na Regional Jacarezinho

| SE     | temperatura | tweet | casos notif | casos preditos |
|--------|-------------|-------|-------------|----------------|
| 201726 | 14.4        | 0     | 1           | 1              |
| 201727 | 12.6        | 0     | 2           | 2              |
| 201728 | 14.1        | 0     | 0           | 0              |
| 201729 | 10.1        | 0     | 3           | 3              |
| 201730 | 13.6        | 0     | 2           | 2              |
| 201731 | 14.3        | 0     | 0           | 0              |

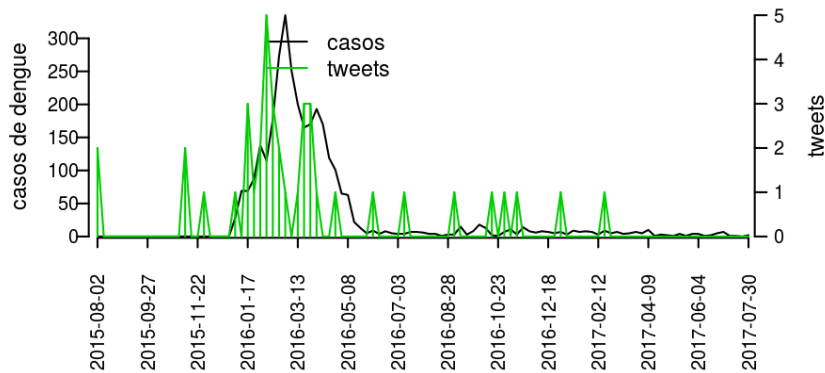
hyperlinkvartabver descrição das variáveis

## Regional Telêmaco Borba

Desde o início do ano, 22 casos de dengue foram registrados na Regional de Saúde, sendo 0 na última semana.



**Figura 22.** Casos notificados de dengue e Índice de menção em mídia social sobre dengue na Regional Telêmaco Borba



**Tabela 22.** Resumo das últimas seis semanas epidemiológicas na Regional Telêmaco Borba

| SE     | temperatura | tweet | casos notif | casos preditos |
|--------|-------------|-------|-------------|----------------|
| 201726 | 14.4        | 0     | 0           | 0              |
| 201727 | 12.6        | 0     | 0           | 0              |
| 201728 | 14.1        | 0     | 0           | 0              |
| 201729 | 10.1        | 0     | 0           | 0              |
| 201730 | 13.6        | 0     | 0           | 0              |
| 201731 | 14.3        | 0     | 1           | 1              |

[hyperlinkvartabver descrição das variáveis](#)

## Resumo da situação epidemiológica da dengue nos municípios de Paraná, na semana 31 de 2017

| Município                | Regional          | Temperatura | Tweets | Casos | Incidencia | Rt   | Nível |
|--------------------------|-------------------|-------------|--------|-------|------------|------|-------|
| Abatiá                   | Cornélio Procópio | 14.3        | 0      | 0     | 0.0        | 0.0  | verde |
| Adrianópolis             | Curitiba          | 11.0        | 0      | 0     | 0.0        |      | verde |
| Agudos do Sul            | Curitiba          | 11.0        | 0      | 0     | 0.0        |      | verde |
| Almirante Tamandaré      | Curitiba          | 11.0        | 0      | 0     | 0.0        | 0.0  | verde |
| Altamira do Paraná       | Campo Mourão      | 14.3        | 0      | 0     | 0.0        | 0.0  | verde |
| Altônia                  | Umuarama          | 14.3        | 0      | 0     | 0.0        | 0.0  | verde |
| Alto Paraná              | Paranavaí         | 15.6        | 0      | 0     | 0.0        | 0.0  | verde |
| Alto Piquiri             | Umuarama          | 14.3        | 0      | 0     | 0.0        | 0.0  | verde |
| Alvorada do Sul          | Londrina          | 14.3        |        | 0     | 0.0        | 0.0  | verde |
| Amaporã                  | Paranavaí         | 15.6        |        | 0     | 0.0        | 0.0  | verde |
| Ampére                   | Francisco Beltrão | 12.9        |        | 0     | 0.0        | 0.0  | verde |
| Anahy                    | Cascavel          | 12.9        |        | 0     | 0.0        |      | verde |
| Andirá                   | Cornélio Procópio | 14.3        |        | 1     | 4.8        | 1.0  | verde |
| Ângulo                   | Maringá           | 15.6        |        | 0     | 0.0        | 0.0  | verde |
| Antonina                 | Paranaguá         | 11.0        |        | 0     | 0.0        | 0.0  | verde |
| Antônio Olinto           | União da Vitória  | 11.0        |        | 0     | 0.0        | 0.0  | verde |
| Apucarana                | Apucarana         | 14.3        |        | 1     | 0.8        | 0.9  | verde |
| Arapongas                | Apucarana         | 14.3        |        | 0     | 0.0        | 0.0  | verde |
| Arapoti                  | Ponta Grossa      | 11.0        |        | 0     | 0.0        | 0.0  | verde |
| Arapuã                   | Ivaiporã          | 15.6        |        | 0     | 0.0        | 0.0  | verde |
| Araruna                  | Campo Mourão      | 15.6        |        | 0     | 0.0        | 0.0  | verde |
| Araucária                | Curitiba          | 11.0        |        | 0     | 0.0        | 0.0  | verde |
| Ariranha do Ivaí         | Ivaiporã          | 14.3        |        | 0     | 0.0        | 0.0  | verde |
| Assaí                    | Londrina          | 14.3        |        | 0     | 0.0        | 0.0  | verde |
| Assis Chateaubriand      | Toledo            | 12.9        |        | 0     | 0.0        | 0.0  | verde |
| Astorga                  | Maringá           | 15.6        |        | 0     | 0.0        | 0.0  | verde |
| Atalaia                  | Maringá           | 15.6        |        | 0     | 0.0        | 0.0  | verde |
| Balsa Nova               | Curitiba          | 11.0        |        | 0     | 0.0        | 0.0  | verde |
| Bandeirantes             | Cornélio Procópio | 14.3        |        | 0     | 0.0        | 0.0  | verde |
| Barbosa Ferraz           | Campo Mourão      | 15.6        |        | 0     | 0.0        | 0.0  | verde |
| Barracão                 | Francisco Beltrão | 12.9        |        | 0     | 0.0        | 0.0  | verde |
| Barra do Jacaré          | Jacarezinho       | 14.3        |        | 0     | 0.0        | 0.0  | verde |
| Bela Vista da Caroba     | Francisco Beltrão | 12.9        |        | 0     | 0.0        | 0.0  | verde |
| Bela Vista do Paraíso    | Londrina          | 14.3        |        | 0     | 0.0        | 0.0  | verde |
| Bituruna                 | União da Vitória  | 11.0        |        | 0     | 0.0        | 0.0  | verde |
| Boa Esperança            | Campo Mourão      | 14.3        |        | 0     | 0.0        | 0.0  | verde |
| Boa Esperança do Iguaçu  | Francisco Beltrão | 12.9        |        | 0     | 0.0        | 0.0  | verde |
| Boa Ventura de São Roque | Guarapuava        | 11.0        |        | 0     | 0.0        | 0.0  | verde |
| Boa Vista da Aparecida   | Cascavel          | 12.9        |        | 0     | 0.0        | 0.0  | verde |
| Bocaiúva do Sul          | Curitiba          | 11.0        |        | 0     | 0.0        | 0.0  | verde |
| Bom Jesus do Sul         | Francisco Beltrão | 12.9        |        | 0     | 0.0        | 0.0  | verde |
| Bom Sucesso              | Apucarana         | 15.6        |        | 0     | 0.0        | 0.0  | verde |
| Bom Sucesso do Sul       | Pato Branco       | 14.7        |        | 0     | 0.0        |      | verde |
| Borrazópolis             | Apucarana         | 15.6        |        | 1     | 13.5       | 12.1 | verde |
| Braganey                 | Cascavel          | 12.9        |        | 0     | 0.0        | 0.0  | verde |
| Brasilândia do Sul       | Umuarama          | 14.3        |        | 0     | 0.0        | 0.0  | verde |
| Cafeara                  | Londrina          | 15.4        |        | 0     | 0.0        | 0.0  | verde |
| Cafelândia               | Cascavel          | 12.9        |        | 0     | 0.0        | 0.0  | verde |
| Cafezal do Sul           | Umuarama          | 14.3        |        | 0     | 0.0        | 0.0  | verde |
| Califórnia               | Apucarana         | 14.3        |        | 0     | 0.0        | 0.0  | verde |
| Cambará                  | Jacarezinho       | 14.3        |        | 0     | 0.0        | 0.0  | verde |
| Cambé                    | Londrina          | 14.3        |        | 0     | 0.0        | 0.0  | verde |

Continua na próxima página



| Município                | Regional          | Temperatura | Tweets | Casos | Incidencia | Rt   | Nivel |
|--------------------------|-------------------|-------------|--------|-------|------------|------|-------|
| Cambira                  | Apucarana         | 14.3        |        | 0     | 0.0        | 0.0  | verde |
| Campina da Lagoa         | Campo Mourão      | 14.3        |        | 0     | 0.0        | 0.0  | verde |
| Campina do Simão         | Guarapuava        | 11.0        |        | 0     | 0.0        | 0.0  | verde |
| Campina Grande do Sul    | Curitiba          | 11.0        |        | 0     | 0.0        | 0.0  | verde |
| Campo Bonito             | Cascavel          | 12.9        |        | 0     | 0.0        |      | verde |
| Campo do Tenente         | Curitiba          | 11.0        |        | 0     | 0.0        |      | verde |
| Campo Largo              | Curitiba          | 11.0        | 0      | 0     | 0.0        | 0.0  | verde |
| Campo Magro              | Curitiba          | 11.0        | 0      | 0     | 0.0        | 0.0  | verde |
| Campo Mourão             | Campo Mourão      | 15.6        | 0      | 0     | 0.0        | 0.0  | verde |
| Cândido de Abreu         | Ivaiporã          | 14.3        | 0      | 0     | 0.0        |      | verde |
| Candói                   | Guarapuava        | 11.0        | 0      | 0     | 0.0        |      | verde |
| Cantagalo                | Guarapuava        | 11.0        | 0      | 0     | 0.0        | 0.0  | verde |
| Capanema                 | Francisco Beltrão | 12.9        | 0      | 0     | 0.0        | 0.0  | verde |
| Capitão Leônidas Marques | Cascavel          | 12.9        | 0      | 0     | 0.0        | 0.0  | verde |
| Carambeí                 | Ponta Grossa      | 11.0        | 0      | 0     | 0.0        | 0.0  | verde |
| Carlópolis               | Jacarezinho       | 14.3        | 0      | 0     | 0.0        | 0.0  | verde |
| Cascavel                 | Cascavel          | 12.9        | 0      | 1     | 0.3        | 0.4  | verde |
| Castro                   | Ponta Grossa      | 11.0        | 0      | 0     | 0.0        | 0.0  | verde |
| Catanduvas               | Cascavel          | 12.9        | 0      | 0     | 0.0        | 0.0  | verde |
| Centenário do Sul        | Londrina          | 15.4        | 0      | 0     | 0.0        | 0.0  | verde |
| Cerro Azul               | Curitiba          | 11.0        | 0      | 0     | 0.0        |      | verde |
| Céu Azul                 | Cascavel          | 12.9        | 0      | 0     | 0.0        | 0.0  | verde |
| Chopinzinho              | Pato Branco       | 12.9        | 0      | 0     | 0.0        | 0.0  | verde |
| Cianorte                 | Cianorte          | 15.6        | 0      | 0     | 0.0        | 0.0  | verde |
| Cidade Gaúcha            | Cianorte          | 15.6        | 0      | 0     | 0.0        | 0.0  | verde |
| Clevelândia              | Pato Branco       | 14.7        | 0      | 0     | 0.0        | 0.0  | verde |
| Colombo                  | Curitiba          | 11.0        | 0      | 0     | 0.0        | 0.0  | verde |
| Colorado                 | Maringá           | 15.6        | 0      | 0     | 0.0        | 0.0  | verde |
| Congonhinhas             | Cornélio Procópio | 14.3        | 0      | 0     | 0.0        | 0.0  | verde |
| Conselheiro Mairinck     | Jacarezinho       | 14.3        | 0      | 0     | 0.0        |      | verde |
| Contenda                 | Curitiba          | 11.0        | 0      | 0     | 0.0        |      | verde |
| Corbélia                 | Cascavel          | 12.9        | 0      | 0     | 0.0        | 0.0  | verde |
| Cornélio Procópio        | Cornélio Procópio | 14.3        | 0      | 3     | 6.2        | 2.8  | verde |
| Coronel Domingos Soares  | Pato Branco       | 12.9        | 0      | 0     | 0.0        | 0.0  | verde |
| Coronel Vivida           | Pato Branco       | 12.9        | 0      | 0     | 0.0        | 0.0  | verde |
| Corumbataí do Sul        | Campo Mourão      | 15.6        | 0      | 0     | 0.0        | 0.0  | verde |
| Cruzeiro do Iguaçu       | Francisco Beltrão | 12.9        | 0      | 0     | 0.0        | 0.0  | verde |
| Cruzeiro do Oeste        | Umuarama          | 15.6        | 0      | 0     | 0.0        | 0.0  | verde |
| Cruzeiro do Sul          | Paranavaí         | 15.6        | 0      | 0     | 0.0        | 0.0  | verde |
| Cruz Machado             | União da Vitória  | 11.0        | 0      | 0     | 0.0        | 0.0  | verde |
| Cruzmaltina              | Ivaiporã          | 14.3        | 0      | 0     | 0.0        | 0.0  | verde |
| Curitiba                 | Curitiba          | 11.0        | 1      | 11    | 1.3        | 2.7  | verde |
| Curiúva                  | Telêmaco Borba    | 14.3        | 0      | 0     | 0.0        |      | verde |
| Diamante do Norte        | Paranavaí         | 15.6        | 0      | 1     | 18.4       | 12.1 | verde |
| Diamante do Sul          | Cascavel          | 12.9        | 0      | 0     | 0.0        |      | verde |
| Diamante D'Oeste         | Toledo            | 12.9        | 0      | 0     | 0.0        | 0.0  | verde |
| Dois Vizinhos            | Francisco Beltrão | 12.9        | 0      | 0     | 0.0        | 0.0  | verde |
| Douradina                | Umuarama          | 15.6        | 0      | 0     | 0.0        | 0.0  | verde |
| Doutor Camargo           | Maringá           | 15.6        | 0      | 0     | 0.0        | 0.0  | verde |
| Enéas Marques            | Francisco Beltrão | 12.9        | 0      | 0     | 0.0        |      | verde |
| Engenheiro Beltrão       | Campo Mourão      | 15.6        | 0      | 0     | 0.0        | 0.0  | verde |
| Esperança Nova           | Umuarama          | 14.3        | 0      | 0     | 0.0        | 0.0  | verde |
| Entre Rios do Oeste      | Toledo            | 12.9        | 0      | 1     | 23.0       | 12.1 | verde |
| Espigão Alto do Iguaçu   | Cascavel          | 12.9        | 0      | 0     | 0.0        | 0.0  | verde |
| Farol                    | Campo Mourão      | 15.6        | 0      | 0     | 0.0        | 0.0  | verde |

Continua na próxima página

| Município            | Regional          | Temperatura | Tweets | Casos | Incidencia | Rt   | Nível |
|----------------------|-------------------|-------------|--------|-------|------------|------|-------|
| Faxinal              | Apucarana         | 14.3        | 0      | 0     | 0.0        | 0.0  | verde |
| Fazenda Rio Grande   | Curitiba          | 11.0        |        | 0     | 0.0        | 0.0  | verde |
| Fênix                | Campo Mourão      | 15.6        |        | 1     | 20.4       | 11.9 | verde |
| Fernandes Pinheiro   | Irati             | 11.0        |        | 0     | 0.0        | 0.0  | verde |
| Figueira             | Jacarezinho       | 14.3        |        | 0     | 0.0        | 0.0  | verde |
| Floraí               | Maringá           | 15.6        |        | 0     | 0.0        | 0.0  | verde |
| Flor da Serra do Sul | Francisco Beltrão | 14.7        |        | 0     | 0.0        | 0.0  | verde |
| Floresta             | Maringá           | 15.6        |        | 0     | 0.0        | 0.0  | verde |
| Florestópolis        | Londrina          | 14.3        |        | 0     | 0.0        | 0.0  | verde |
| Flórida              | Maringá           | 15.6        |        | 0     | 0.0        | 0.0  | verde |
| Formosa do Oeste     | Cascavel          | 12.9        |        | 0     | 0.0        | 0.0  | verde |
| Foz do Iguaçu        | Foz do Iguaçu     | 12.9        |        | 30    | 18.2       | 2.1  | verde |
| Francisco Alves      | Umuarama          | 14.3        |        | 0     | 0.0        | 0.0  | verde |
| Francisco Beltrão    | Francisco Beltrão | 12.9        |        | 0     | 0.0        | 0.0  | verde |
| Foz do Jordão        | Guarapuava        | 11.0        |        | 0     | 0.0        |      | verde |
| General Carneiro     | União da Vitória  | 11.0        |        | 0     | 0.0        |      | verde |
| Godoy Moreira        | Ivaiporã          | 15.6        |        | 0     | 0.0        | 0.0  | verde |
| Goioerê              | Campo Mourão      | 14.3        |        | 0     | 0.0        | 0.0  | verde |
| Goioxim              | Guarapuava        | 11.0        |        | 0     | 0.0        | 0.0  | verde |
| Grandes Rios         | Apucarana         | 14.3        |        | 0     | 0.0        | 0.0  | verde |
| Guaíra               | Toledo            | 12.9        |        | 0     | 0.0        | 0.0  | verde |
| Guairaçá             | Paranavaí         | 15.6        |        | 0     | 0.0        | 0.0  | verde |
| Guamiranga           | Irati             | 11.0        |        | 0     | 0.0        | 0.0  | verde |
| Guapirama            | Jacarezinho       | 14.3        |        | 0     | 0.0        | 0.0  | verde |
| Guaporema            | Cianorte          | 15.6        |        | 0     | 0.0        | 0.0  | verde |
| Guaraci              | Londrina          | 15.6        |        | 0     | 0.0        | 0.0  | verde |
| Guaraniaçu           | Cascavel          | 12.9        |        | 0     | 0.0        | 0.0  | verde |
| Guarapuava           | Guarapuava        | 11.0        |        | 0     | 0.0        | 0.0  | verde |
| Guaraqueçaba         | Paranaguá         | 11.0        |        | 0     | 0.0        | 0.0  | verde |
| Guaratuba            | Paranaguá         | 11.0        |        | 0     | 0.0        | 0.0  | verde |
| Honório Serpa        | Pato Branco       | 14.7        |        | 0     | 0.0        |      | verde |
| Ibaiti               | Jacarezinho       | 14.3        |        | 0     | 0.0        | 0.0  | verde |
| Ibema                | Cascavel          | 12.9        |        | 0     | 0.0        | 0.0  | verde |
| Ibiporã              | Londrina          | 14.3        |        | 1     | 1.9        | 0.6  | verde |
| Icaraíma             | Umuarama          | 14.3        |        | 0     | 0.0        | 0.0  | verde |
| Iguaraçu             | Maringá           | 15.6        |        | 0     | 0.0        | 0.0  | verde |
| Iguatu               | Cascavel          | 12.9        |        | 0     | 0.0        | 0.0  | verde |
| Imbaú                | Telêmaco Borba    | 14.3        |        | 0     | 0.0        | 0.0  | verde |
| Imbituva             | Irati             | 11.0        |        | 0     | 0.0        | 0.0  | verde |
| Inácio Martins       | Irati             | 11.0        |        | 0     | 0.0        | 0.0  | verde |
| Inajá                | Paranavaí         | 15.6        |        | 0     | 0.0        | 0.0  | verde |
| Indianópolis         | Cianorte          | 15.6        |        | 0     | 0.0        | 0.0  | verde |
| Ipiranga             | Ponta Grossa      | 11.0        |        | 0     | 0.0        | 0.0  | verde |
| Iporã                | Umuarama          | 14.3        |        | 0     | 0.0        | 0.0  | verde |
| Iracema do Oeste     | Cascavel          | 12.9        |        | 0     | 0.0        | 0.0  | verde |
| Irati                | Irati             | 11.0        |        | 0     | 0.0        | 0.0  | verde |
| Iretama              | Campo Mourão      | 15.6        |        | 0     | 0.0        | 0.0  | verde |
| Itaguajé             | Maringá           | 15.4        |        | 0     | 0.0        |      | verde |
| Itaipulândia         | Foz do Iguaçu     | 12.9        |        | 0     | 0.0        | 0.0  | verde |
| Itambaracá           | Cornélio Procópio | 14.3        |        | 0     | 0.0        | 0.0  | verde |
| Itambé               | Maringá           | 15.6        |        | 0     | 0.0        | 0.0  | verde |
| Itapejara d'Oeste    | Pato Branco       | 14.7        |        | 0     | 0.0        | 0.0  | verde |
| Itaperuçu            | Curitiba          | 11.0        |        | 0     | 0.0        | 0.0  | verde |
| Itaúna do Sul        | Paranavaí         | 15.6        |        | 0     | 0.0        | 0.0  | verde |
| Ivaí                 | Ponta Grossa      | 11.0        |        | 0     | 0.0        |      | verde |

Continua na próxima página

| Município               | Regional          | Temperatura | Tweets | Casos | Incidencia | Rt   | Nível |
|-------------------------|-------------------|-------------|--------|-------|------------|------|-------|
| Ivaiporã                | Ivaiporã          | 15.6        |        | 0     | 0.0        | 0.0  | verde |
| Ivaté                   | Umuarama          | 15.6        |        | 0     | 0.0        | 0.0  | verde |
| Ivatuba                 | Maringá           | 15.6        |        | 0     | 0.0        | 0.0  | verde |
| Jaboti                  | Jacarezinho       | 14.3        |        | 0     | 0.0        |      | verde |
| Jacarezinho             | Jacarezinho       | 14.3        |        | 0     | 0.0        | 0.0  | verde |
| Jaguapitã               | Londrina          | 14.3        |        | 0     | 0.0        | 0.0  | verde |
| Jaguariaíva             | Ponta Grossa      | 11.0        |        | 0     | 0.0        | 0.0  | verde |
| Jandaia do Sul          | Apucarana         | 15.6        |        | 0     | 0.0        | 0.0  | verde |
| Janiópolis              | Campo Mourão      | 15.6        |        | 0     | 0.0        | 0.0  | verde |
| Japira                  | Jacarezinho       | 14.3        |        | 0     | 0.0        | 0.0  | verde |
| Japurá                  | Cianorte          | 15.6        |        | 0     | 0.0        | 0.0  | verde |
| Jardim Alegre           | Ivaiporã          | 15.6        |        | 0     | 0.0        | 0.0  | verde |
| Jardim Olinda           | Paranavaí         | 15.4        |        | 0     | 0.0        |      | verde |
| Jataizinho              | Londrina          | 14.3        |        | 0     | 0.0        | 0.0  | verde |
| Jesuítas                | Cascavel          | 12.9        |        | 0     | 0.0        | 0.0  | verde |
| Joaquim Távora          | Jacarezinho       | 14.3        |        | 0     | 0.0        | 0.0  | verde |
| Jundiá do Sul           | Jacarezinho       | 14.3        |        | 0     | 0.0        |      | verde |
| Juranda                 | Campo Mourão      | 14.3        |        | 1     | 13.0       | 12.0 | verde |
| Jussara                 | Cianorte          | 15.6        |        | 0     | 0.0        | 0.0  | verde |
| Kaloré                  | Apucarana         | 15.6        |        | 0     | 0.0        | 0.0  | verde |
| Lapa                    | Curitiba          | 11.0        |        | 0     | 0.0        | 0.0  | verde |
| Laranjal                | Guarapuava        | 11.0        |        | 0     | 0.0        |      | verde |
| Laranjeiras do Sul      | Guarapuava        | 11.0        |        | 0     | 0.0        | 0.0  | verde |
| Leópolis                | Cornélio Procópio | 14.3        |        | 1     | 24.1       | 12.1 | verde |
| Lidianópolis            | Ivaiporã          | 15.6        |        | 0     | 0.0        | 0.0  | verde |
| Lindoeste               | Cascavel          | 12.9        |        | 0     | 0.0        | 0.0  | verde |
| Loanda                  | Paranavaí         | 15.6        |        | 0     | 0.0        | 0.0  | verde |
| Lobato                  | Maringá           | 15.6        |        | 0     | 0.0        | 0.0  | verde |
| Londrina                | Londrina          | 14.3        |        | 19    | 6.1        | 1.0  | verde |
| Luiziana                | Campo Mourão      | 15.6        |        | 0     | 0.0        | 0.0  | verde |
| Lunardelli              | Ivaiporã          | 15.6        |        | 0     | 0.0        | 0.0  | verde |
| Lupionópolis            | Londrina          | 15.4        |        | 4     | 122.8      | 3.1  | verde |
| Mallet                  | Iratí             | 11.0        |        | 0     | 0.0        | 0.0  | verde |
| Mamborê                 | Campo Mourão      | 15.6        |        | 1     | 7.2        | 11.9 | verde |
| Mandaguacu              | Maringá           | 15.6        |        | 1     | 4.6        | 1.5  | verde |
| Mandaguari              | Maringá           | 15.6        |        | 0     | 0.0        | 0.0  | verde |
| Mandirituba             | Curitiba          | 11.0        |        | 0     | 0.0        |      | verde |
| Manfrinópolis           | Francisco Beltrão | 12.9        |        | 0     | 0.0        | 0.0  | verde |
| Mangueirinha            | Pato Branco       | 12.9        |        | 0     | 0.0        | 0.0  | verde |
| Manoel Ribas            | Ivaiporã          | 14.3        |        | 0     | 0.0        | 0.0  | verde |
| Marechal Cândido Rondon | Toledo            | 12.9        |        | 0     | 0.0        | 0.0  | verde |
| Maria Helena            | Umuarama          | 15.6        |        | 0     | 0.0        | 0.0  | verde |
| Marialva                | Maringá           | 15.6        |        | 0     | 0.0        | 0.0  | verde |
| Marilândia do Sul       | Apucarana         | 14.3        |        | 0     | 0.0        | 0.0  | verde |
| Marilena                | Paranavaí         | 15.6        |        | 0     | 0.0        | 0.0  | verde |
| Mariluz                 | Umuarama          | 14.3        |        | 0     | 0.0        | 0.0  | verde |
| Maringá                 | Maringá           | 15.6        |        | 14    | 6.2        | 0.7  | verde |
| Mariópolis              | Pato Branco       | 14.7        |        | 0     | 0.0        | 0.0  | verde |
| Maripá                  | Toledo            | 12.9        |        | 0     | 0.0        | 0.0  | verde |
| Marmeleiro              | Francisco Beltrão | 14.7        |        | 0     | 0.0        | 0.0  | verde |
| Marquinho               | Guarapuava        | 11.0        |        | 0     | 0.0        | 0.0  | verde |
| Marumbi                 | Apucarana         | 15.6        |        | 0     | 0.0        | 0.0  | verde |
| Matelândia              | Foz do Iguaçu     | 12.9        |        | 0     | 0.0        | 0.0  | verde |
| Matinhos                | Paranaguá         | 11.0        |        | 0     | 0.0        | 0.0  | verde |
| Mato Rico               | Ivaiporã          | 14.3        |        | 0     | 0.0        |      | verde |

Continua na próxima página

| Município                  | Regional          | Temperatura | Tweets | Casos | Incidencia | Rt  | Nível |
|----------------------------|-------------------|-------------|--------|-------|------------|-----|-------|
| Mauá da Serra              | Apucarana         | 14.3        |        | 0     | 0.0        | 0.0 | verde |
| Medianeira                 | Foz do Iguaçu     | 12.9        |        | 0     | 0.0        | 0.0 | verde |
| Mercedes                   | Toledo            | 12.9        |        | 0     | 0.0        | 0.0 | verde |
| Mirador                    | Paranavaí         | 15.6        |        | 0     | 0.0        | 0.0 | verde |
| Miraselva                  | Londrina          | 14.3        |        | 0     | 0.0        | 0.0 | verde |
| Missal                     | Foz do Iguaçu     | 12.9        |        | 0     | 0.0        | 0.0 | verde |
| Moreira Sales              | Campo Mourão      | 14.3        |        | 0     | 0.0        | 0.0 | verde |
| Morretes                   | Paranaguá         | 11.0        |        | 0     | 0.0        | 0.0 | verde |
| Munhoz de Melo             | Maringá           | 15.6        |        | 0     | 0.0        | 0.0 | verde |
| Nossa Senhora das Graças   | Maringá           | 15.6        |        | 0     | 0.0        | 0.0 | verde |
| Nova Aliança do Ivaí       | Paranavaí         | 15.6        |        | 0     | 0.0        | 0.0 | verde |
| Nova América da Colina     | Cornélio Procópio | 14.3        |        | 0     | 0.0        | 0.0 | verde |
| Nova Aurora                | Cascavel          | 12.9        |        | 0     | 0.0        | 0.0 | verde |
| Nova Cantu                 | Campo Mourão      | 14.3        |        | 0     | 0.0        |     | verde |
| Nova Esperança             | Maringá           | 15.6        |        | 0     | 0.0        | 0.0 | verde |
| Nova Esperança do Sudoeste | Francisco Beltrão | 12.9        |        | 0     | 0.0        | 0.0 | verde |
| Nova Fátima                | Cornélio Procópio | 14.3        |        | 0     | 0.0        | 0.0 | verde |
| Nova Laranjeiras           | Guarapuava        | 11.0        |        | 0     | 0.0        | 0.0 | verde |
| Nova Londrina              | Paranavaí         | 15.6        |        | 0     | 0.0        | 0.0 | verde |
| Nova Olímpia               | Umuarama          | 15.6        |        | 0     | 0.0        | 0.0 | verde |
| Nova Santa Bárbara         | Cornélio Procópio | 14.3        |        | 0     | 0.0        | 0.0 | verde |
| Nova Santa Rosa            | Toledo            | 12.9        |        | 0     | 0.0        | 0.0 | verde |
| Nova Prata do Iguaçu       | Francisco Beltrão | 12.9        |        | 3     | 28.0       | 7.0 | verde |
| Nova Tebas                 | Ivaiporã          | 15.6        |        | 0     | 0.0        | 0.0 | verde |
| Novo Itacolomi             | Apucarana         | 14.3        |        | 0     | 0.0        | 0.0 | verde |
| Ortigueira                 | Telêmaco Borba    | 14.3        |        | 0     | 0.0        | 0.0 | verde |
| Ourizona                   | Maringá           | 15.6        |        | 0     | 0.0        | 0.0 | verde |
| Ouro Verde do Oeste        | Toledo            | 12.9        |        | 0     | 0.0        | 0.0 | verde |
| Paiçandu                   | Maringá           | 15.6        |        | 0     | 0.0        | 0.0 | verde |
| Palmas                     | Pato Branco       | 12.9        |        | 0     | 0.0        | 0.0 | verde |
| Palmeira                   | Ponta Grossa      | 11.0        |        | 0     | 0.0        | 0.0 | verde |
| Palmital                   | Guarapuava        | 11.0        |        | 0     | 0.0        | 0.0 | verde |
| Palotina                   | Toledo            | 12.9        |        | 0     | 0.0        | 0.0 | verde |
| Paraíso do Norte           | Paranavaí         | 15.6        |        | 0     | 0.0        | 0.0 | verde |
| Paranacity                 | Maringá           | 15.6        |        | 0     | 0.0        | 0.0 | verde |
| Paranaguá                  | Paranaguá         | 11.0        |        | 22    | 18.4       | 1.3 | verde |
| Paranapoema                | Paranavaí         | 15.4        |        | 0     | 0.0        | 0.0 | verde |
| Paranavaí                  | Paranavaí         | 15.6        |        | 0     | 0.0        | 0.0 | verde |
| Pato Bragado               | Toledo            | 12.9        |        | 0     | 0.0        | 0.0 | verde |
| Pato Branco                | Pato Branco       | 14.7        |        | 1     | 1.3        | 4.7 | verde |
| Paula Freitas              | União da Vitória  | 11.0        |        | 0     | 0.0        |     | verde |
| Paulo Frontin              | União da Vitória  | 11.0        |        | 0     | 0.0        |     | verde |
| Peabiru                    | Campo Mourão      | 15.6        |        | 0     | 0.0        | 0.0 | verde |
| Perobal                    | Umuarama          | 14.3        |        | 0     | 0.0        | 0.0 | verde |
| Pérola                     | Umuarama          | 14.3        |        | 0     | 0.0        | 0.0 | verde |
| Pérola d'Oeste             | Francisco Beltrão | 12.9        |        | 0     | 0.0        | 0.0 | verde |
| Piên                       | Curitiba          | 11.0        |        | 0     | 0.0        | 0.0 | verde |
| Pinhais                    | Curitiba          | 11.0        |        | 0     | 0.0        | 0.0 | verde |
| Pinhalão                   | Jacarezinho       | 14.3        |        | 0     | 0.0        |     | verde |
| Pinhal de São Bento        | Francisco Beltrão | 12.9        |        | 0     | 0.0        | 0.0 | verde |
| Pinhão                     | Guarapuava        | 11.0        |        | 0     | 0.0        | 0.0 | verde |
| Piraí do Sul               | Ponta Grossa      | 11.0        |        | 0     | 0.0        | 0.0 | verde |
| Piraquara                  | Curitiba          | 11.0        |        | 0     | 0.0        | 0.0 | verde |
| Pitanga                    | Guarapuava        | 11.0        |        | 0     | 0.0        | 0.0 | verde |
| Pitangueiras               | Londrina          | 14.3        |        | 0     | 0.0        | 0.0 | verde |

Continua na próxima página

| Município                   | Regional          | Temperatura | Tweets | Casos | Incidencia | Rt  | Nível |
|-----------------------------|-------------------|-------------|--------|-------|------------|-----|-------|
| Planaltina do Paraná        | Paranavaí         | 15.6        |        | 0     | 0.0        | 0.0 | verde |
| Planalto                    | Francisco Beltrão | 12.9        |        | 0     | 0.0        | 0.0 | verde |
| Ponta Grossa                | Ponta Grossa      | 11.0        |        | 0     | 0.0        | 0.0 | verde |
| Pontal do Paraná            | Paranaguá         | 11.0        |        | 0     | 0.0        | 0.0 | verde |
| Porecatu                    | Londrina          | 15.4        |        | 0     | 0.0        | 0.0 | verde |
| Porto Amazonas              | Ponta Grossa      | 11.0        |        | 0     | 0.0        |     | verde |
| Porto Barreiro              | Guarapuava        | 11.0        |        | 0     | 0.0        | 0.0 | verde |
| Porto Rico                  | Paranavaí         | 15.6        |        | 0     | 0.0        | 0.0 | verde |
| Porto Vitória               | União da Vitória  | 11.0        |        | 0     | 0.0        |     | verde |
| Prado Ferreira              | Londrina          | 14.3        |        | 0     | 0.0        | 0.0 | verde |
| Pranchita                   | Francisco Beltrão | 12.9        |        | 0     | 0.0        | 0.0 | verde |
| Presidente Castelo Branco   | Maringá           | 15.6        |        | 0     | 0.0        | 0.0 | verde |
| Primeiro de Maio            | Londrina          | 14.3        |        | 0     | 0.0        | 0.0 | verde |
| Prudentópolis               | Guarapuava        | 11.0        |        | 0     | 0.0        | 0.0 | verde |
| Quarto Centenário           | Campo Mourão      | 14.3        |        | 0     | 0.0        | 0.0 | verde |
| Quatiguá                    | Jacarezinho       | 14.3        |        | 0     | 0.0        | 0.0 | verde |
| Quatro Barras               | Curitiba          | 11.0        |        | 0     | 0.0        | 0.0 | verde |
| Quatro Pontes               | Toledo            | 12.9        |        | 0     | 0.0        | 0.0 | verde |
| Quedas do Iguaçu            | Cascavel          | 12.9        |        | 0     | 0.0        | 0.0 | verde |
| Querência do Norte          | Paranavaí         | 15.6        |        | 0     | 0.0        | 0.0 | verde |
| Quinta do Sol               | Campo Mourão      | 15.6        |        | 0     | 0.0        | 0.0 | verde |
| Quitandinha                 | Curitiba          | 11.0        |        | 0     | 0.0        | 0.0 | verde |
| Ramilândia                  | Foz do Iguaçu     | 12.9        |        | 0     | 0.0        |     | verde |
| Rancho Alegre               | Cornélio Procópio | 14.3        |        | 0     | 0.0        | 0.0 | verde |
| Rancho Alegre D'Oeste       | Campo Mourão      | 14.3        |        | 0     | 0.0        | 0.0 | verde |
| Realeza                     | Francisco Beltrão | 12.9        |        | 0     | 0.0        | 0.0 | verde |
| Rebouças                    | Iratí             | 11.0        |        | 0     | 0.0        |     | verde |
| Renascença                  | Francisco Beltrão | 14.7        |        | 0     | 0.0        | 0.0 | verde |
| Reserva                     | Telêmaco Borba    | 14.3        |        | 0     | 0.0        | 0.0 | verde |
| Reserva do Iguaçu           | Guarapuava        | 11.0        |        | 0     | 0.0        |     | verde |
| Ribeirão Claro              | Jacarezinho       | 14.3        |        | 0     | 0.0        | 0.0 | verde |
| Ribeirão do Pinhal          | Cornélio Procópio | 14.3        |        | 0     | 0.0        | 0.0 | verde |
| Rio Azul                    | Iratí             | 11.0        |        | 0     | 0.0        | 0.0 | verde |
| Rio Bom                     | Apucarana         | 14.3        |        | 0     | 0.0        | 0.0 | verde |
| Rio Bonito do Iguaçu        | Guarapuava        | 11.0        |        | 0     | 0.0        | 0.0 | verde |
| Rio Branco do Ivaí          | Ivaiporã          | 14.3        |        | 0     | 0.0        | 0.0 | verde |
| Rio Branco do Sul           | Curitiba          | 11.0        |        | 0     | 0.0        |     | verde |
| Rio Negro                   | Curitiba          | 11.0        |        | 0     | 0.0        | 0.0 | verde |
| Rolândia                    | Londrina          | 14.3        |        | 1     | 1.6        | 0.6 | verde |
| Roncador                    | Campo Mourão      | 14.3        |        | 0     | 0.0        | 0.0 | verde |
| Rondon                      | Cianorte          | 15.6        |        | 0     | 0.0        | 0.0 | verde |
| Rosário do Ivaí             | Ivaiporã          | 14.3        |        | 0     | 0.0        | 0.0 | verde |
| Sabáudia                    | Apucarana         | 14.3        |        | 0     | 0.0        | 0.0 | verde |
| Salgado Filho               | Francisco Beltrão | 12.9        |        | 0     | 0.0        | 0.0 | verde |
| Salto do Itararé            | Jacarezinho       | 14.3        |        | 0     | 0.0        | 0.0 | verde |
| Salto do Lontra             | Francisco Beltrão | 12.9        |        | 0     | 0.0        | 0.0 | verde |
| Santa Amélia                | Cornélio Procópio | 14.3        |        | 0     | 0.0        | 0.0 | verde |
| Santa Cecília do Pavão      | Cornélio Procópio | 14.3        |        | 0     | 0.0        | 0.0 | verde |
| Santa Cruz de Monte Castelo | Paranavaí         | 15.6        |        | 0     | 0.0        | 0.0 | verde |
| Santa Fé                    | Maringá           | 15.6        |        | 2     | 17.3       | 5.0 | verde |
| Santa Helena                | Toledo            | 12.9        |        | 2     | 7.8        | 1.9 | verde |
| Santa Inês                  | Maringá           | 15.4        |        | 0     | 0.0        | 0.0 | verde |
| Santa Isabel do Ivaí        | Paranavaí         | 15.6        |        | 0     | 0.0        | 0.0 | verde |
| Santa Izabel do Oeste       | Francisco Beltrão | 12.9        |        | 0     | 0.0        | 0.0 | verde |
| Santa Lúcia                 | Cascavel          | 12.9        |        | 0     | 0.0        | 0.0 | verde |

Continua na próxima página

| Município                 | Regional          | Temperatura | Tweets | Casos | Incidencia | Rt   | Nível |
|---------------------------|-------------------|-------------|--------|-------|------------|------|-------|
| Santa Maria do Oeste      | Ivaiporã          | 14.3        |        | 0     | 0.0        | 0.0  | verde |
| Santa Mariana             | Cornélio Procópio | 14.3        |        | 0     | 0.0        | 0.0  | verde |
| Santa Mônica              | Paranavaí         | 15.6        |        | 0     | 0.0        | 0.0  | verde |
| Santana do Itararé        | Jacarezinho       | 14.3        |        | 0     | 0.0        | 0.0  | verde |
| Santa Tereza do Oeste     | Cascavel          | 12.9        |        | 0     | 0.0        | 0.0  | verde |
| Santa Terezinha de Itaipu | Foz do Iguaçu     | 12.9        |        | 1     | 4.4        | 2.8  | verde |
| Santo Antônio da Platina  | Jacarezinho       | 14.3        |        | 0     | 0.0        | 0.0  | verde |
| Santo Antônio do Caiuá    | Paranavaí         | 15.6        |        | 0     | 0.0        | 0.0  | verde |
| Santo Antônio do Paraíso  | Cornélio Procópio | 14.3        |        | 0     | 0.0        | 0.0  | verde |
| Santo Antônio do Sudoeste | Francisco Beltrão | 12.9        |        | 0     | 0.0        | 0.0  | verde |
| Santo Inácio              | Maringá           | 15.4        |        | 0     | 0.0        | 0.0  | verde |
| São Carlos do Ivaí        | Paranavaí         | 15.6        |        | 0     | 0.0        | 0.0  | verde |
| São Jerônimo da Serra     | Cornélio Procópio | 14.3        |        | 0     | 0.0        | 0.0  | verde |
| São João                  | Pato Branco       | 12.9        |        | 0     | 0.0        | 0.0  | verde |
| São João do Caiuá         | Paranavaí         | 15.6        |        | 0     | 0.0        | 0.0  | verde |
| São João do Ivaí          | Ivaiporã          | 15.6        |        | 0     | 0.0        | 0.0  | verde |
| São João do Triunfo       | Ponta Grossa      | 11.0        |        | 0     | 0.0        |      | verde |
| São Jorge d'Oeste         | Francisco Beltrão | 12.9        |        | 0     | 0.0        | 0.0  | verde |
| São Jorge do Ivaí         | Maringá           | 15.6        |        | 0     | 0.0        | 0.0  | verde |
| São Jorge do Patrocínio   | Umuarama          | 14.3        |        | 0     | 0.0        | 0.0  | verde |
| São José da Boa Vista     | Jacarezinho       | 14.3        |        | 0     | 0.0        |      | verde |
| São José das Palmeiras    | Toledo            | 12.9        |        | 0     | 0.0        | 0.0  | verde |
| São José dos Pinhais      | Curitiba          | 11.0        |        | 0     | 0.0        | 0.0  | verde |
| São Manoel do Paraná      | Cianorte          | 15.6        |        | 0     | 0.0        | 0.0  | verde |
| São Mateus do Sul         | União da Vitória  | 11.0        |        | 0     | 0.0        | 0.0  | verde |
| São Miguel do Iguaçu      | Foz do Iguaçu     | 12.9        |        | 0     | 0.0        | 0.0  | verde |
| São Pedro do Iguaçu       | Toledo            | 12.9        |        | 0     | 0.0        | 0.0  | verde |
| São Pedro do Ivaí         | Apucarana         | 15.6        |        | 0     | 0.0        | 0.0  | verde |
| São Pedro do Paraná       | Paranavaí         | 15.6        |        | 0     | 0.0        | 0.0  | verde |
| São Sebastião da Amoreira | Cornélio Procópio | 14.3        |        | 0     | 0.0        | 0.0  | verde |
| São Tomé                  | Cianorte          | 15.6        |        | 0     | 0.0        | 0.0  | verde |
| Sapopema                  | Cornélio Procópio | 14.3        |        | 0     | 0.0        | 0.0  | verde |
| Sarandi                   | Maringá           | 15.6        |        | 0     | 0.0        | 0.0  | verde |
| Saudade do Iguaçu         | Pato Branco       | 12.9        |        | 0     | 0.0        | 0.0  | verde |
| Sengés                    | Ponta Grossa      | 11.0        |        | 0     | 0.0        | 0.0  | verde |
| Serranópolis do Iguaçu    | Foz do Iguaçu     | 12.9        |        | 0     | 0.0        | 0.0  | verde |
| Sertaneja                 | Cornélio Procópio | 14.3        |        | 0     | 0.0        | 0.0  | verde |
| Sertanópolis              | Londrina          | 14.3        |        | 0     | 0.0        | 0.0  | verde |
| Siqueira Campos           | Jacarezinho       | 14.3        |        | 0     | 0.0        | 0.0  | verde |
| Sulina                    | Pato Branco       | 12.9        |        | 0     | 0.0        | 0.0  | verde |
| Tamarana                  | Londrina          | 14.3        |        | 0     | 0.0        | 0.0  | verde |
| Tamboara                  | Paranavaí         | 15.6        |        | 1     | 19.9       | 0.4  | verde |
| Tapejara                  | Cianorte          | 15.6        |        | 0     | 0.0        | 0.0  | verde |
| Tapira                    | Umuarama          | 15.6        |        | 0     | 0.0        | 0.0  | verde |
| Teixeira Soares           | Iratí             | 11.0        |        | 0     | 0.0        | 0.0  | verde |
| Telêmaco Borba            | Telêmaco Borba    | 14.3        |        | 1     | 1.3        | 12.1 | verde |
| Terra Boa                 | Campo Mourão      | 15.6        |        | 0     | 0.0        | 0.0  | verde |
| Terra Rica                | Paranavaí         | 15.6        |        | 0     | 0.0        | 0.0  | verde |
| Terra Roxa                | Toledo            | 12.9        |        | 1     | 5.7        | 3.1  | verde |
| Tibagi                    | Telêmaco Borba    | 14.3        |        | 0     | 0.0        | 0.0  | verde |
| Tijucas do Sul            | Curitiba          | 11.0        |        | 0     | 0.0        |      | verde |
| Toledo                    | Toledo            | 12.9        |        | 2     | 1.5        | 6.0  | verde |
| Tomazina                  | Jacarezinho       | 14.3        |        | 0     | 0.0        | 0.0  | verde |
| Três Barras do Paraná     | Cascavel          | 12.9        |        | 2     | 16.3       | 12.1 | verde |
| Tunas do Paraná           | Curitiba          | 11.0        |        | 0     | 0.0        |      | verde |

Continua na próxima página

| Município          | Regional          | Temperatura | Tweets | Casos | Incidencia | Rt  | Nível |
|--------------------|-------------------|-------------|--------|-------|------------|-----|-------|
| Tuneiras do Oeste  | Cianorte          | 15.6        |        | 0     | 0.0        | 0.0 | verde |
| Tupãssi            | Toledo            | 12.9        |        | 0     | 0.0        | 0.0 | verde |
| Turvo              | Guarapuava        | 11.0        |        | 0     | 0.0        | 0.0 | verde |
| Ubiratã            | Campo Mourão      | 14.3        |        | 1     | 4.6        | 6.0 | verde |
| Umuarama           | Umuarama          | 14.3        |        | 0     | 0.0        | 0.0 | verde |
| União da Vitória   | União da Vitória  | 11.0        |        | 0     | 0.0        | 0.0 | verde |
| Uniflor            | Maringá           | 15.6        |        | 0     | 0.0        | 0.0 | verde |
| Uraí               | Cornélio Procópio | 14.3        |        | 0     | 0.0        | 0.0 | verde |
| Wenceslau Braz     | Jacarezinho       | 14.3        |        | 0     | 0.0        | 0.0 | verde |
| Ventania           | Telêmaco Borba    | 14.3        |        | 0     | 0.0        |     | verde |
| Vera Cruz do Oeste | Cascavel          | 12.9        |        | 0     | 0.0        | 0.0 | verde |
| Verê               | Francisco Beltrão | 12.9        |        | 0     | 0.0        | 0.0 | verde |
| Alto Paraíso       | Umuarama          | 14.3        |        | 0     | 0.0        | 0.0 | verde |
| Doutor Ulysses     | Curitiba          | 11.0        |        | 0     | 0.0        | 0.0 | verde |
| Virmond            | Guarapuava        | 11.0        |        | 0     | 0.0        | 0.0 | verde |
| Vitorino           | Pato Branco       | 14.7        |        | 0     | 0.0        | 0.0 | verde |
| Xambrê             | Umuarama          | 14.3        |        | 0     | 0.0        | 0.0 | verde |

[Início](#)

## Lista das variáveis apresentadas nas tabelas:

**SE** = semana epidemiológica

**Temperatura** = média das temperaturas mínimas da semana

**Tweet** = número de tweets indicativos de casos de dengue na cidade

**Casos notif** = casos notificados de dengue

**Casos preditos** = número de casos estimados após correção pelo atraso de notificação

**ICmin** = número mínimo de casos estimados (IC 95%)

**ICmax** = número máximo de casos estimados (IC 95%)

**Rt** = número reprodutivo efetivo (> 1 indica aumento de casos transmissão)

**p(Rt1)** = probabilidade do número reprodutivo ser maior que 1 (> 0.95 indica aumento significativo de casos)

**Incidência** = incidência por 100.000 habitantes

**Nível** = cor do alerta (verde, amarelo, laranja, vermelho)

## Notas

- Os dados do SINAN mais recentes ainda não foram totalmente digitados. Estimamos o número esperado de casos notificados considerando o tempo até os casos serem digitados.
- Os dados de tweets são gerados pelo Observatório de Dengue (UFMG). Os tweets são processados para exclusão de informes e outros temas relacionados a dengue.
- Algumas vezes, os casos da última semana ainda não estão disponíveis, nesse caso, usa-se uma estimativa com base na tendência de variação da série.

## Créditos

Este é um projeto desenvolvido com apoio da SVS/MS em parceria com:

- Programa de Computação Científica, Fundação Oswaldo Cruz, Rio de Janeiro.
- Escola de Matemática Aplicada, Fundação Getúlio Vargas.
- Secretarias Estaduais, Municipais e Regionais de Saúde.
- Observatório de Dengue da UFMG

[Início](#)

---

Para mais detalhes sobre o sistema de alerta InfoDengue, consultar: <http://info.dengue.mat.br>

Para acessar os boletins gerados pelo sistema de alerta InfoDengue, consultar: <http://info.dengue.mat.br/relatorios/>

**Contato:** [alerta\\_dengue@fiocruz.br](mailto:alerta_dengue@fiocruz.br)