

Info Dengue

Relatório de situação da dengue no Estado do Rio de Janeiro

Data: 2016-01-27

Situação da dengue em todos os municípios do estado do Rio de Janeiro referentes a semana epidemiológica 01-2016, separados por regiões. Para maiores detalhes sobre o município do Rio de Janeiro, consultar <http://alerta.dengue.mat.br/>. De forma geral, a maioria dos municípios está em nível amarelo, indicativo de condições propícias para produção do vetor. Número de municípios que apresentam nível vermelho, com atividade alta de transmissão por região: Região Noroeste: 6, Região Norte: 2, Baixada litorânea: 2, Serrana: 2, Centro-Sul: 2, Médio-Paraíba: 2. Importante verificar se o aumento no número de casos é mesmo dengue.

Sinopse

Região Noroeste Importante: Observada atividade alta (incidência $> 100:100.000$) para os seguintes municípios: Bom Jesus de Itabapoana, Itaperuna, Natividade, Porciúncula, Santo Antônio de Pádua e São José de Ubá. Os outros municípios da região estão em alerta, em sua maioria devidos às altas temperaturas.

- Aperibé
- Bom Jesus de Itabapoana
- Cambuci
- Italva
- Itaocara
- Itaperuna
- Laje de Muriaé
- Miracema
- Natividade
- Porciúncula
- Santo Antônio de Pádua
- São José de Ubá
- Varre-Sai

Região Norte Municípios de Conceição de Macabu e Quissamã em nível vermelho, São Fidélis retornou ao nível amarelo. Para os outros municípios mesma situação da semana anterior: Nível amarelo por causa das temperaturas elevadas, propícias para o desenvolvimento e capacidade vetorial do *Aedes aegypti*.

- Carapebus
- Campos dos Goytacazes
- Cardoso Moreira
- Conceição de Macabu
- Macaé
- Quissamã
- São Francisco de Itabapoana
- São Fidélis
- São João da Barra

Região Baixada Litorânea Araruama e Saquarema estão em nível vermelho. Os outros municípios estão em estado de atenção, possivelmente pela manutenção das altas temperaturas. Arraial do Cabo apresentou um aumento no número de casos.

- Araruama
- Armação dos Búzios
- Arraial do Cabo
- Cabo Frio
- Casimiro de Abreu
- Iguaba Grande
- Rio das Ostras
- São Pedro da Aldeia
- Saquarema
- Silva Jardim

Região Serrana Baixa atividade de dengue. Alerta amarelo por causa da temperatura elevada. Carmo e Cordeiro em alerta vermelho.

- Bom Jardim
- Cantagalo
- Carmo
- Cordeiro
- Duas Barras
- Macuco
- Nova Friburgo
- Petrópolis
- Santa Maria Madalena
- São José do Vale do Rio Preto
- São Sebastião do Alto
- Sumidouro
- Teresópolis
- Trajano de Moraes

Região Metropolitana Em sua maioria em nível amarelo por causa da temperatura elevada. Japeri retornou ao nível de atenção (amarelo). S. J. Meriti e Seropédica estão em nível laranja, o que indica transmissão sustentada.

- Belford Roxo
- Cachoeiras de Macacu
- Duque de Caxias
- Guapimirim
- Itaboraí
- Itaguaí
- Japeri
- Mage
- Maricá
- Mesquita
- Nilópolis
- Niterói
- Nova Iguaçu
- Paracambi
- Queimados
- Rio Bonito
- Rio de Janeiro

- São Gonçalo
- São João de Meriti
- Seropédica
- Tanguá

Região Centro-Sul Em sua maioria apresenta risco baixo. Atenção para Engenheiro Paulo de Frontin e Sapucaia em nível vermelho.

- Areal
- Comendador Levy Gasparian
- Engenheiro Paulo de Frontin
- Mendes
- Miguel Pereira
- Paraíba do Sul
- Paty do Alferes
- Sapucaia
- Três Rios
- Vassouras

Região Médio Paraíba Situação de baixa atividade. Pinheiral e Pirai em nível vermelho.

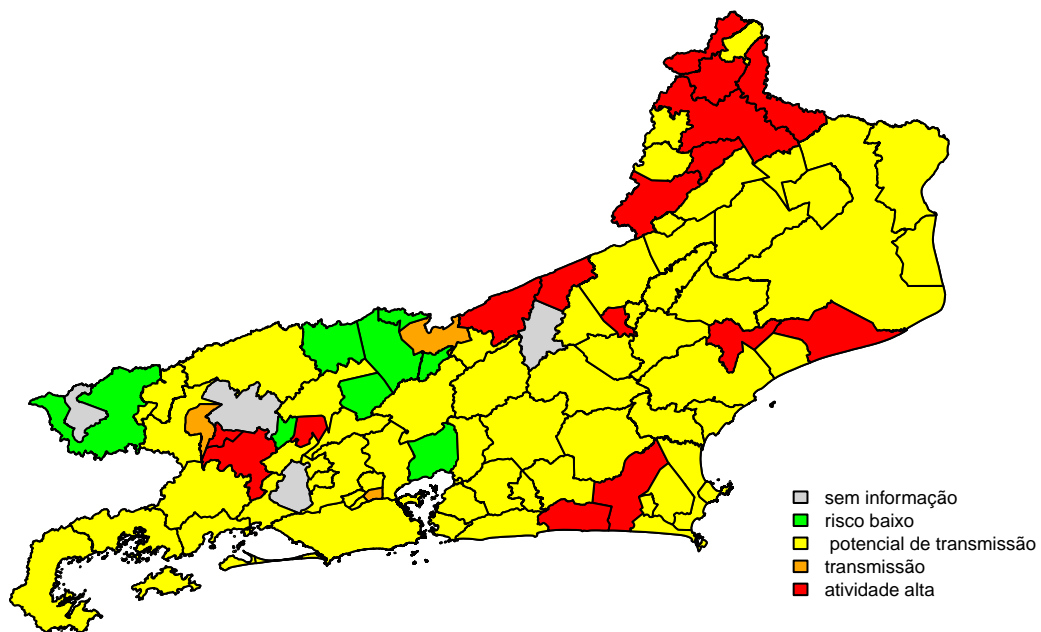
- Barra Mansa
- Barra do Pirai
- Itatiaia
- Pinheiral
- Pirai
- Porto Real
- Quatis
- Resende
- Rio Claro
- Rio das Flores
- Valença
- Volta Redonda

Região Costa Verde Nível amarelo, por causa do clima.

- Angra dos Reis
- Mangaratiba
- Paraty

Mapa

Mapa ERJ
Semana 01 de 2016



Código de cores

VERDE = Baixa atividade

Características: temperatura mínima desfavorável para aumento da população de *Aedes aegypti*, atividade de tweet normal (não aumentada), sem evidência transmissão sustentada

AMARELO = Atenção, há condições para transmissão

Características: temperatura favorável ao aumento da população de *Aedes aegypti*, atividade de tweet aumentada

LARANJA = Transmissão

Característica: número reprodutivo >1 por 3 semanas

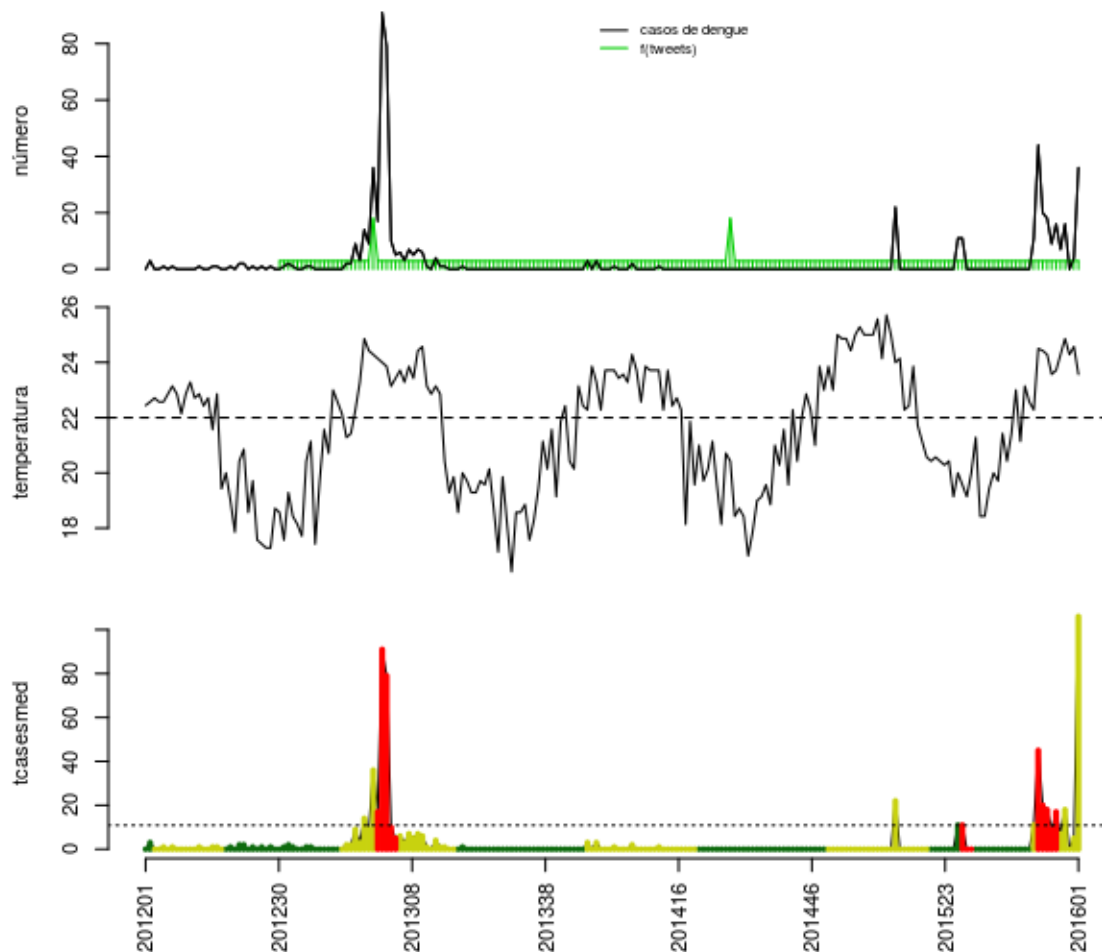
VERMELHO = Atividade alta

Característica: incidência $> 100:100.000$

- Variáveis nas tabelas:
- SE = semana epidemiológica
- tweet = número de tweets indicativos de casos de dengue na cidade
- temp = média das temperaturas mínimas da semana
- casos = casos notificados de dengue
- casos.esp = número de casos estimados após correção pelo atraso de notificação
- maxcasos = número máximo de casos estimados (IC 95%)
- $p(Rt1)$ = probabilidade do número reprodutivo ser maior que 1 (indica transmissão)
- inc = incidência por 100.000 hab
- nivel = nível do alerta (1 = mais baixo, 4 = mais alto)
- cor = cor do alerta (verde, amarelo, laranja, vermelho)

Região Noroeste

Aperibé

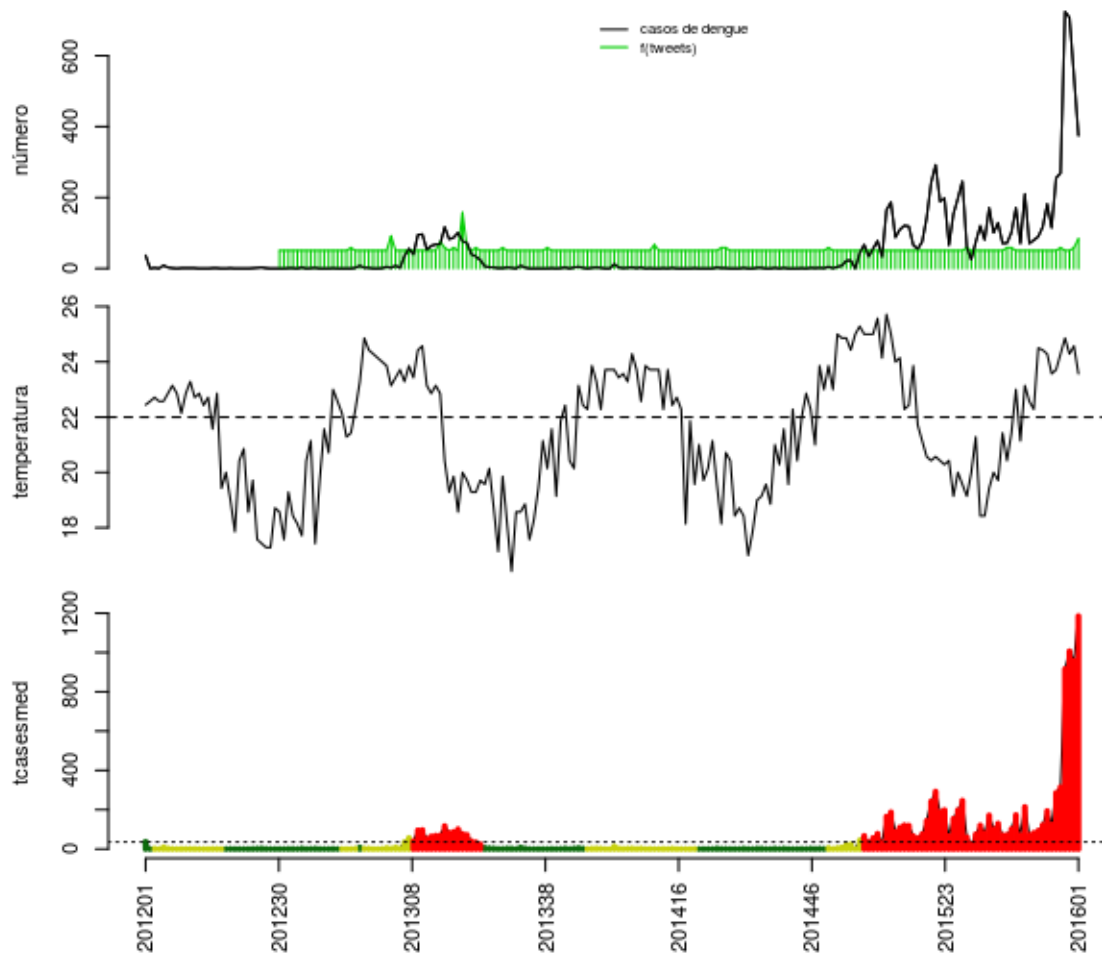


Histórico

SE	tweet	temp	casos	casos.esp	maxcasos	p(Rt1)	inc	nivel	cor
201549	0	24.29	7	7	7	0.06	64.33	2	amarelo
201550	0	24.86	16	18	19	0.83	165.4	2	amarelo
201551	0	24.29	0	0	0	0	0	2	amarelo
201552	0	24.57	4	5	6	0.11	45.95	2	amarelo
201601	0	23.57	36	106	109	1	974.1	2	amarelo

volta

Bom Jesus de Itabapoana

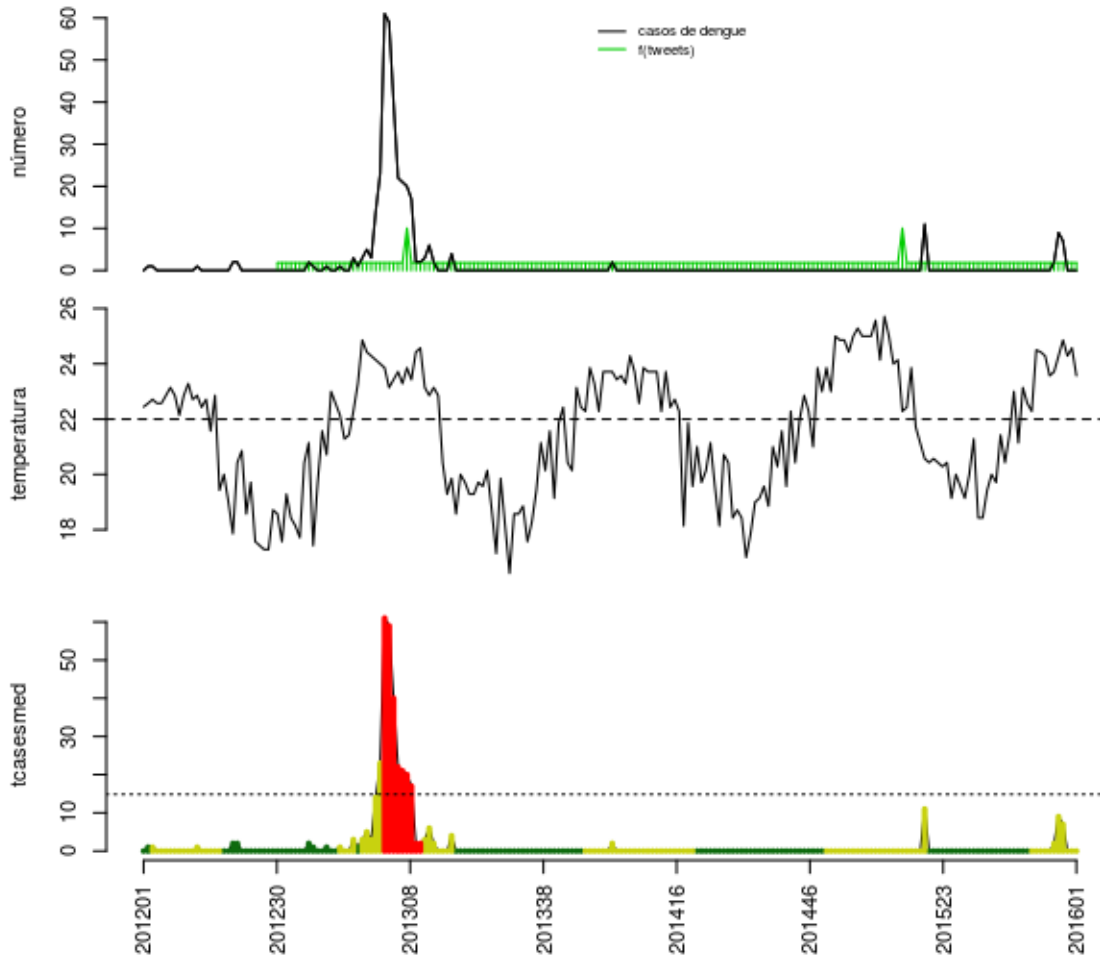


Histórico

SE	tweet	temp	casos	casos.esp	maxcasos	p(Rt1)	inc	nivel	cor
201549	1	24.29	269	315	318	1	877.5	4	vermelho
201550	0	24.86	724	916	923	1	2552	4	vermelho
201551	0	24.29	708	1006	1013	1	2803	4	vermelho
201552	1	24.57	543	959	968	1	2672	4	vermelho
201601	4	23.57	375	1185	1196	1	3301	4	vermelho

volta

Cambuci

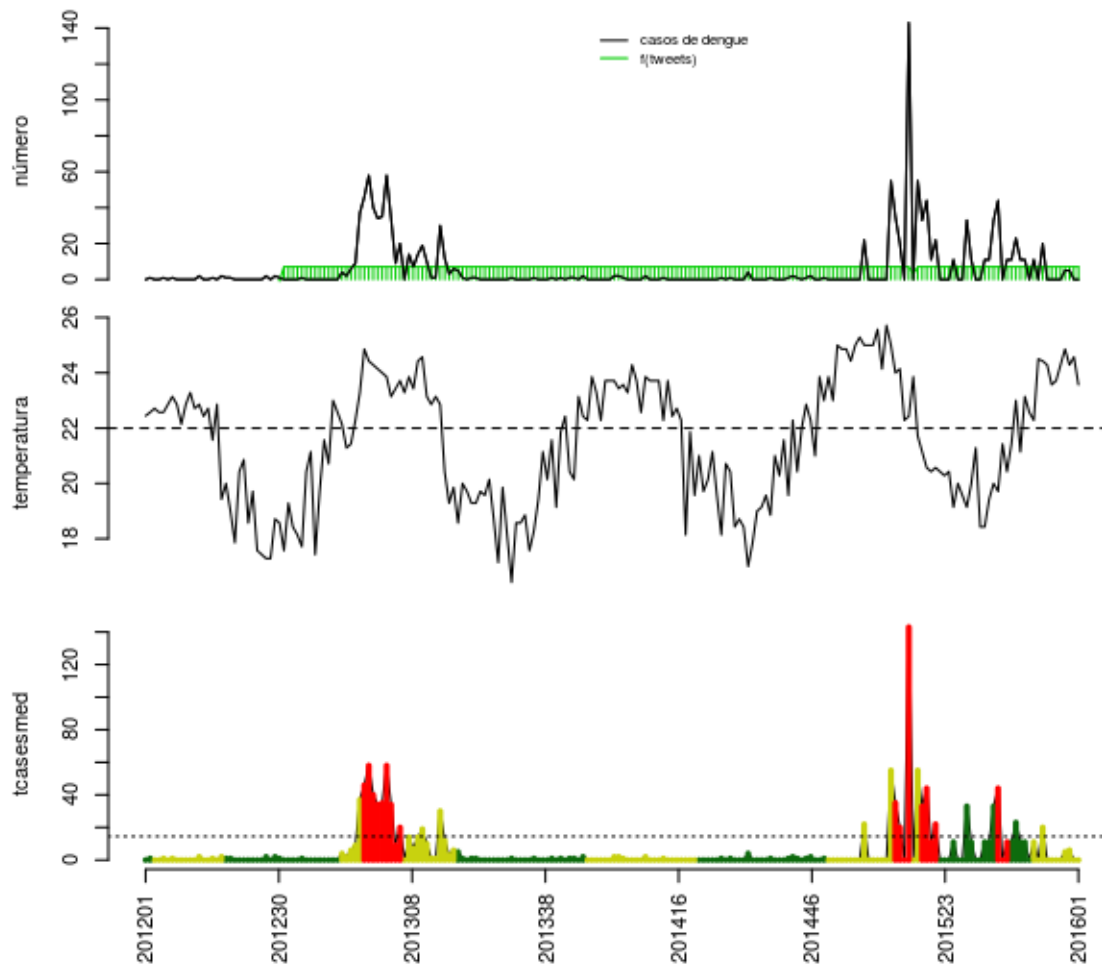


Histórico

SE	tweet	temp	casos	casos.esp	maxcasos	p(Rt1)	inc	nivel	cor
201549	0	24.29	9	9	10	1	60.61	2	amarelo
201550	0	24.86	7	7	8	0.88	47.14	2	amarelo
201551	0	24.29	0	0	0	0	0	2	amarelo
201552	0	24.57	0	0	0	0	0	2	amarelo
201601	0	23.57	0	0	0	0	0	2	amarelo

volta

Italva

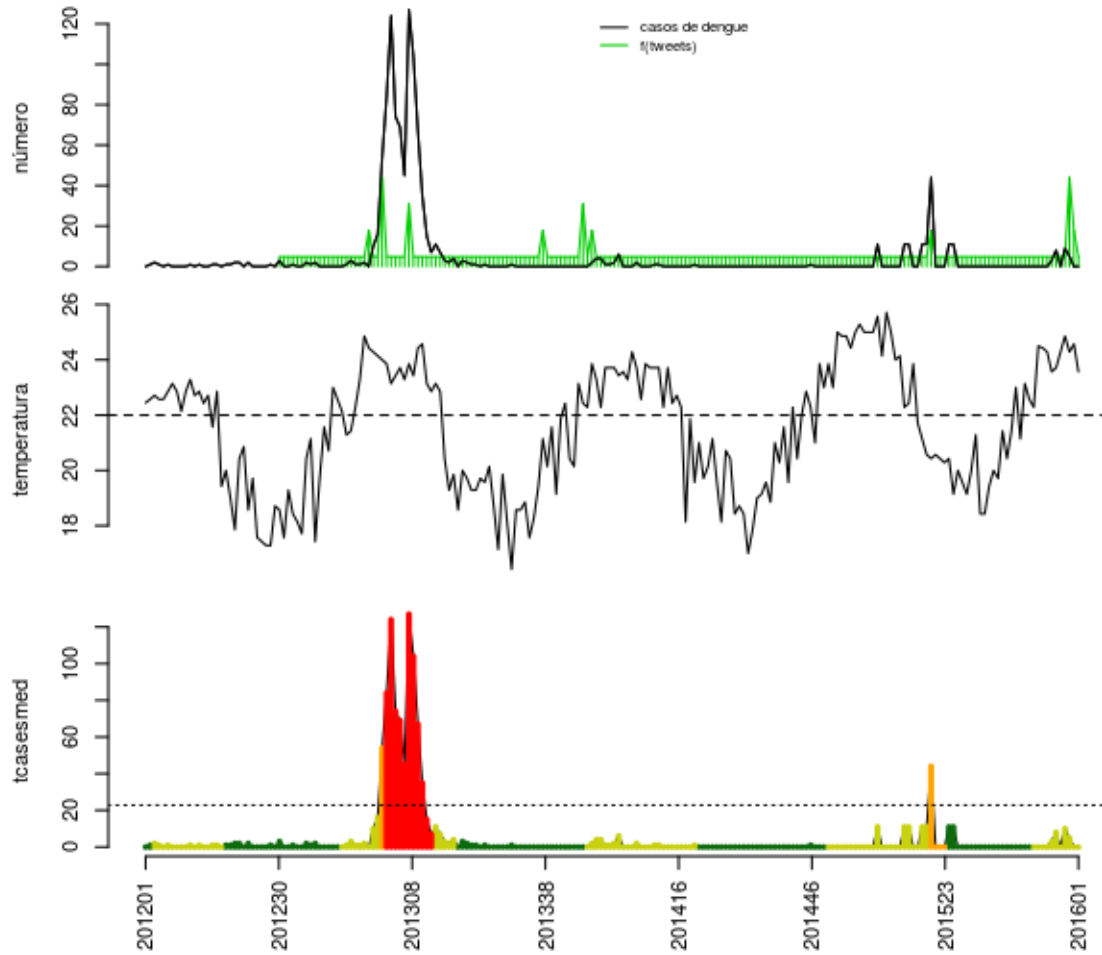


Histórico

SE	tweet	temp	casos	casos.esp	maxcasos	p(Rt1)	inc	nivel	cor
201549	0	24.29	0	0	0	0	0	2	amarelo
201550	0	24.86	5	5	5	0.98	34.51	2	amarelo
201551	0	24.29	5	6	6	0.96	41.41	2	amarelo
201552	0	24.57	0	0	0	0	0	2	amarelo
201601	0	23.57	0	0	0	0	0	2	amarelo

volta

Itaocara

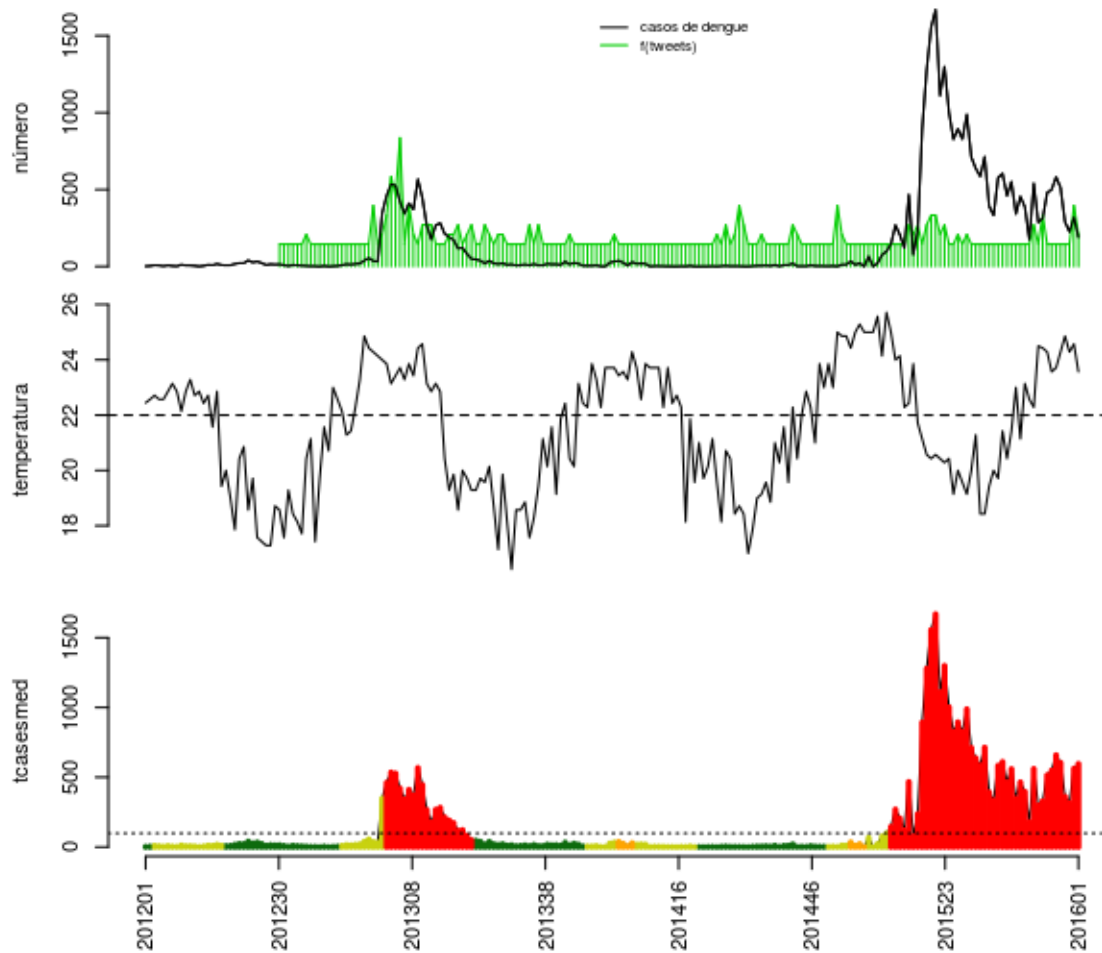


Histórico

SE	tweet	temp	casos	casos.esp	maxcasos	p(Rt1)	inc	nivel	cor
201549	0	24.29	0	0	0	0	0	2	amarelo
201550	0	24.86	9	10	10	0.95	43.81	2	amarelo
201551	3	24.29	5	5	6	0.51	21.91	2	amarelo
201552	1	24.57	0	0	0	0	0	2	amarelo
201601	0	23.57	0	0	0	0	0	2	amarelo

volta

Itaperuna

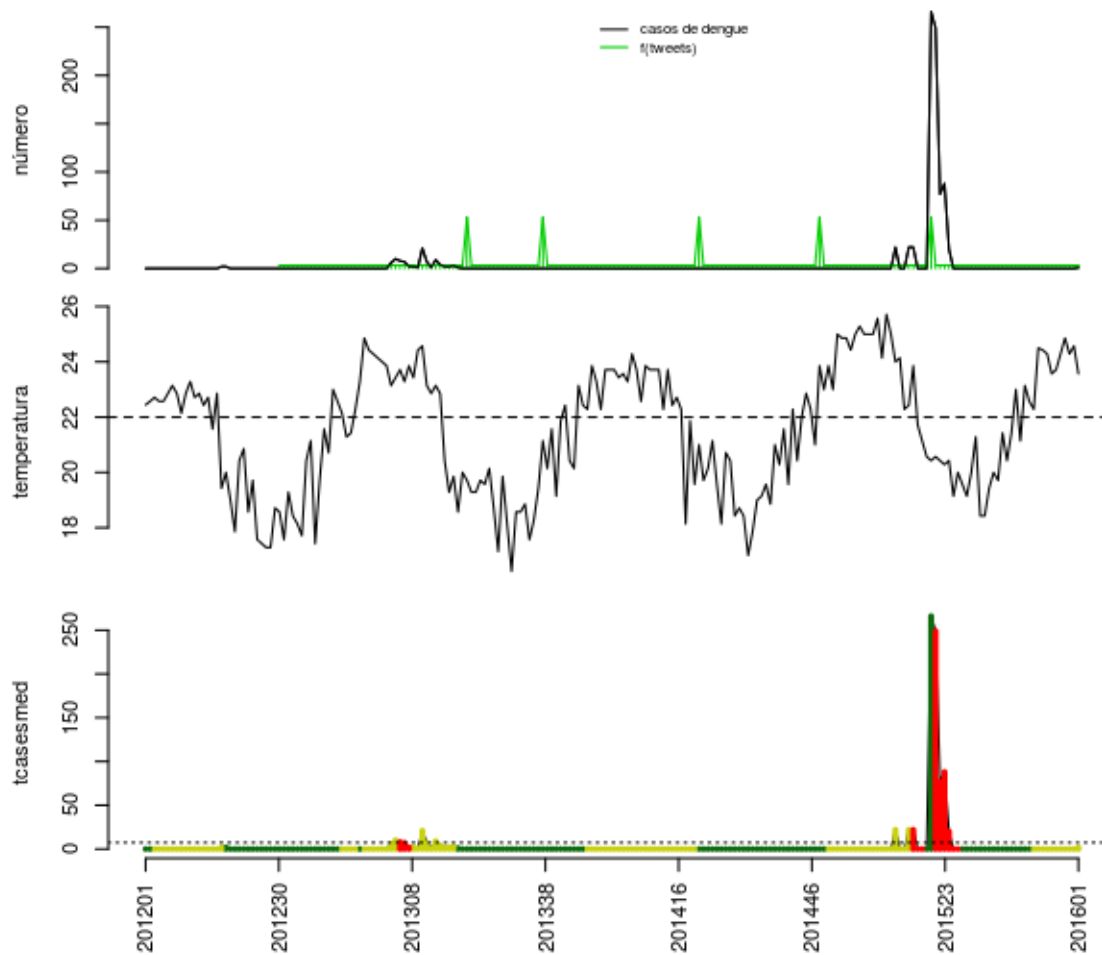


Histórico

SE	tweet	temp	casos	casos.esp	maxcasos	p(Rt1)	inc	nivel	cor
201549	0	24.29	513	604	608	0.97	613.1	4	vermelho
201550	0	24.86	290	361	366	0	366.4	4	vermelho
201551	0	24.29	226	316	319	0	320.7	4	vermelho
201552	4	24.57	320	562	568	1	570.4	4	vermelho
201601	1	23.57	191	596	607	1	604.9	4	vermelho

volta

Laje do Muriaé

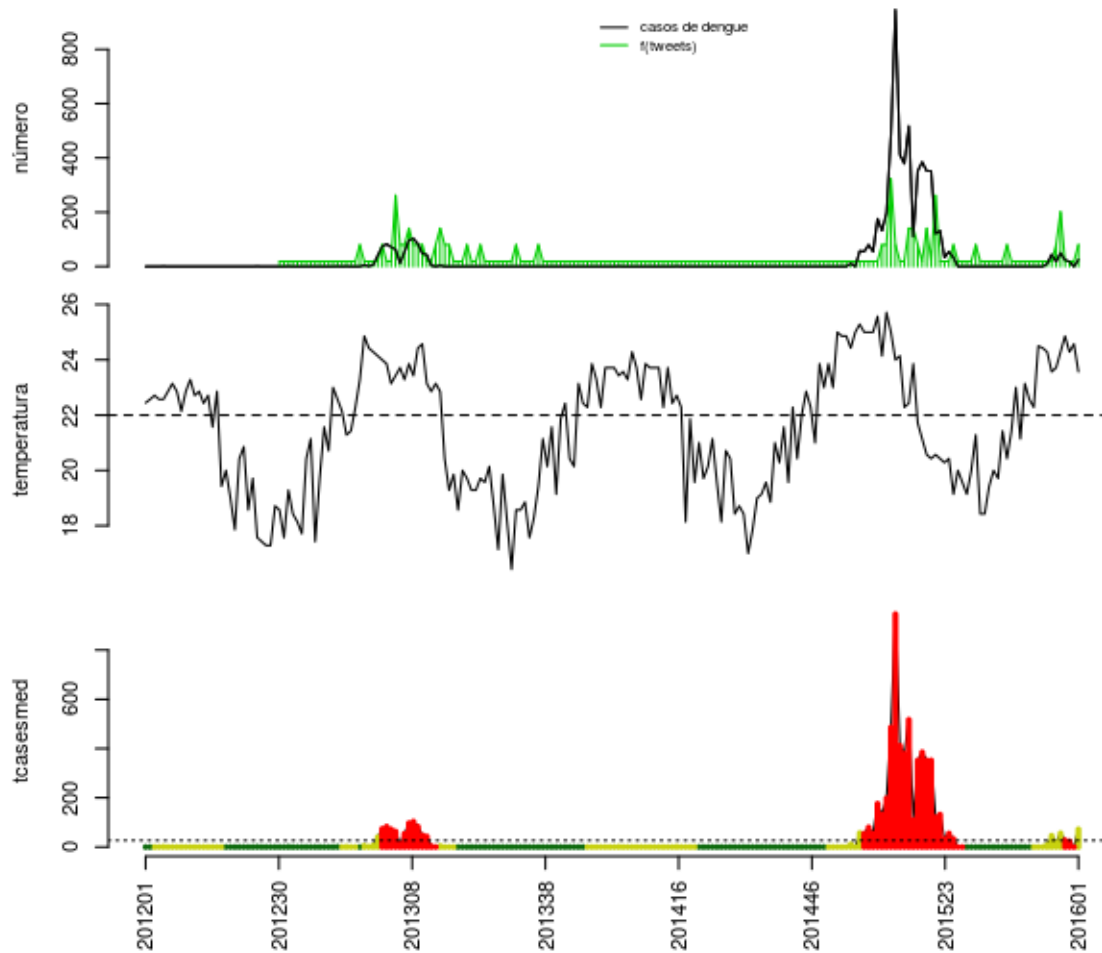


Histórico

SE	tweet	temp	casos	casos.esp	maxcasos	p(Rt1)	inc	nivel	cor
201549	0	24.29	0	0	0	0	0	2	amarelo
201550	0	24.86	0	0	0	0	0	2	amarelo
201551	0	24.29	0	0	0	0	0	2	amarelo
201552	0	24.57	0	0	0	0	0	2	amarelo
201601	0	23.57	1	2	2	0.97	27.24	2	amarelo

volta

Miracema

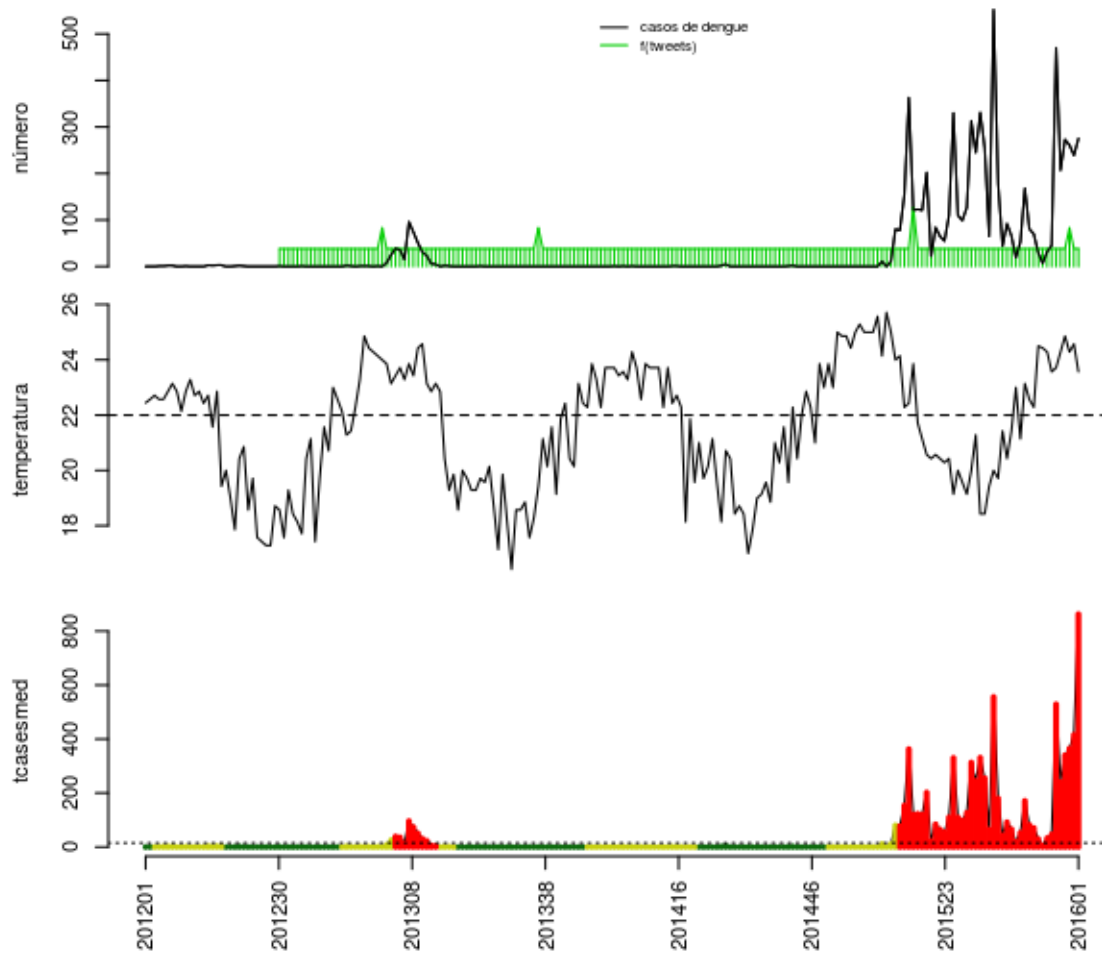


Histórico

SE	tweet	temp	casos	casos.esp	maxcasos	p(Rt1)	inc	nivel	cor
201549	3	24.29	50	56	57	1	209.5	2	amarelo
201550	0	24.86	24	27	28	0.21	101	4	vermelho
201551	0	24.29	18	23	24	0.05	86.06	4	vermelho
201552	0	24.57	0	0	0	0	0	4	vermelho
201601	1	23.57	25	72	75	1	269.4	2	amarelo

volta

Natividade

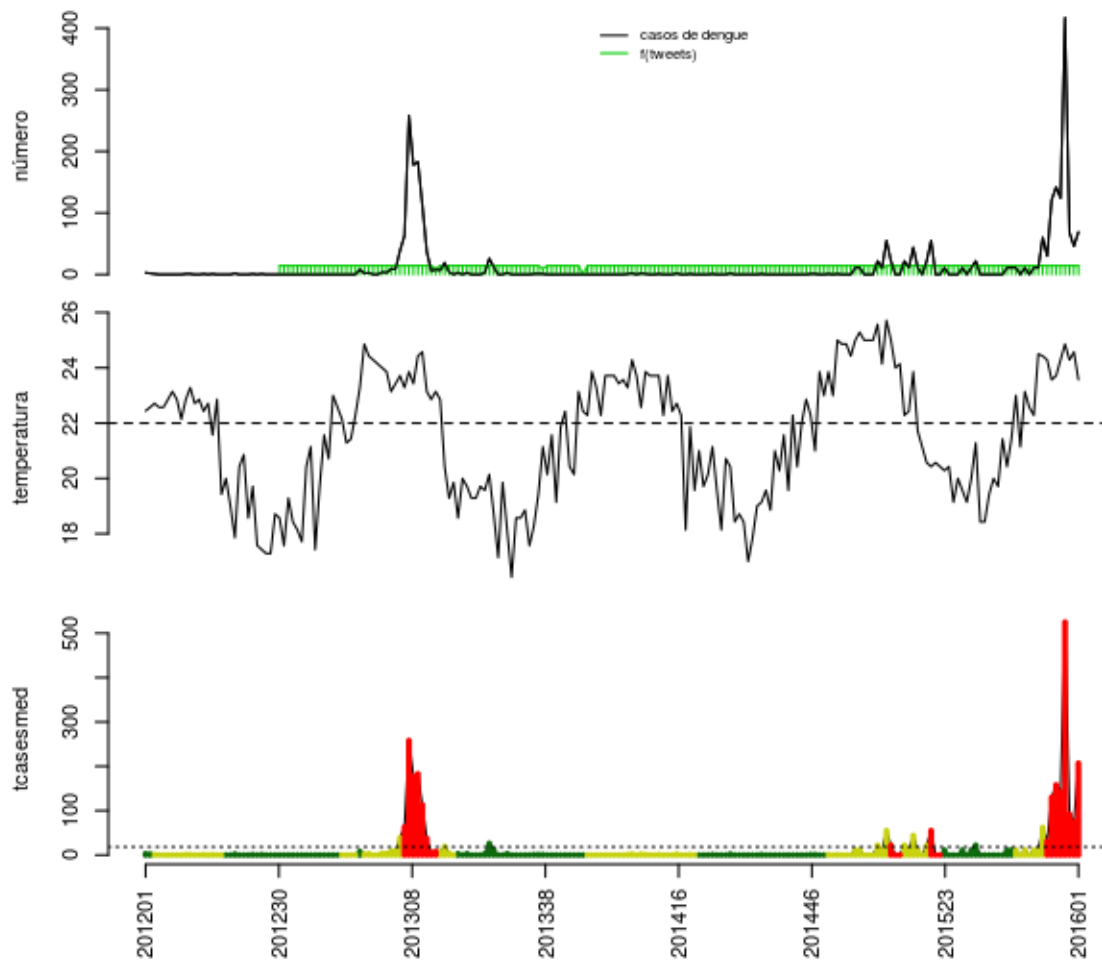


Histórico

SE	tweet	temp	casos	casos.esp	maxcasos	p(Rt1)	inc	nivel	cor
201549	0	24.29	207	241	244	1	1602	4	vermelho
201550	0	24.86	273	340	344	1	2261	4	vermelho
201551	1	24.29	261	365	369	0.96	2427	4	vermelho
201552	0	24.57	239	416	424	1	2766	4	vermelho
201601	0	23.57	275	863	873	1	5738	4	vermelho

volta

Porciúncula

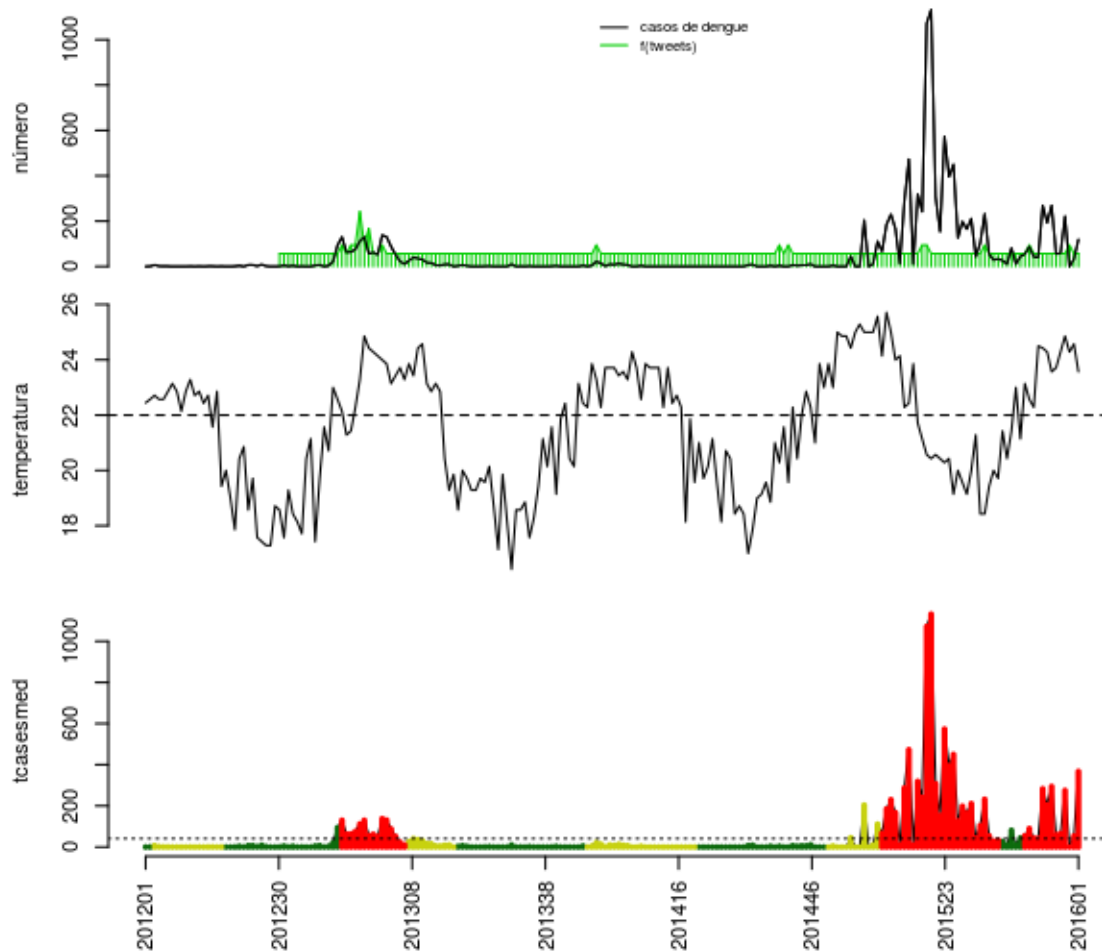


Histórico

SE	tweet	temp	casos	casos.esp	maxcasos	p(Rt1)	inc	nivel	cor
201549	0	24.29	124	143	145	0.99	781.7	4	vermelho
201550	0	24.86	417	525	529	1	2870	4	vermelho
201551	0	24.29	68	92	94	0	502.9	4	vermelho
201552	0	24.57	46	75	78	0	410	4	vermelho
201601	0	23.57	69	207	212	0.58	1132	4	vermelho

volta

Santo Antônio de Pádua

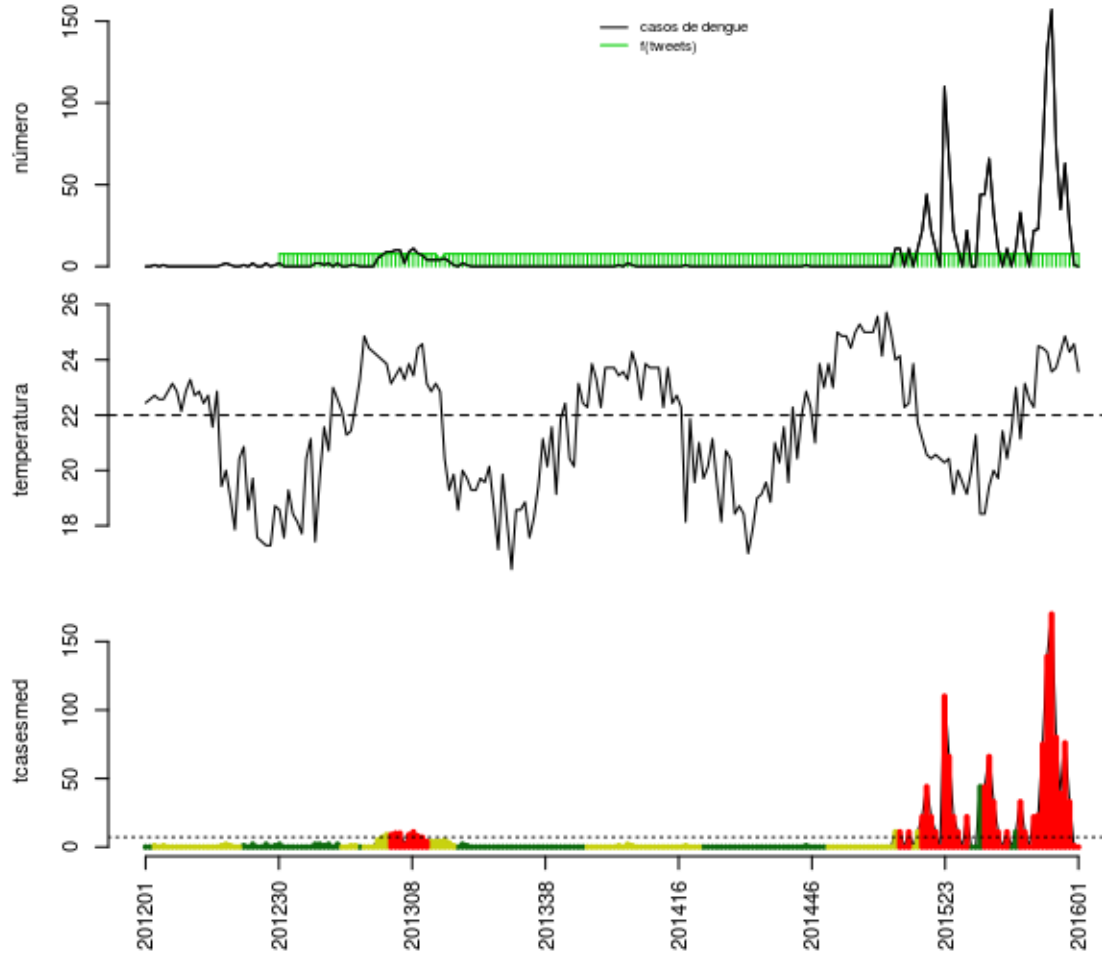


Histórico

SE	tweet	temp	casos	casos.esp	maxcasos	p(Rt1)	inc	nivel	cor
201549	0	24.29	59	66	68	0	160.6	4	vermelho
201550	0	24.86	221	275	279	1	669	4	vermelho
201551	1	24.29	0	0	0	0	0	4	vermelho
201552	0	24.57	33	54	56	0	131.4	4	vermelho
201601	0	23.57	119	367	373	1	892.8	4	vermelho

volta

São José de Ubá

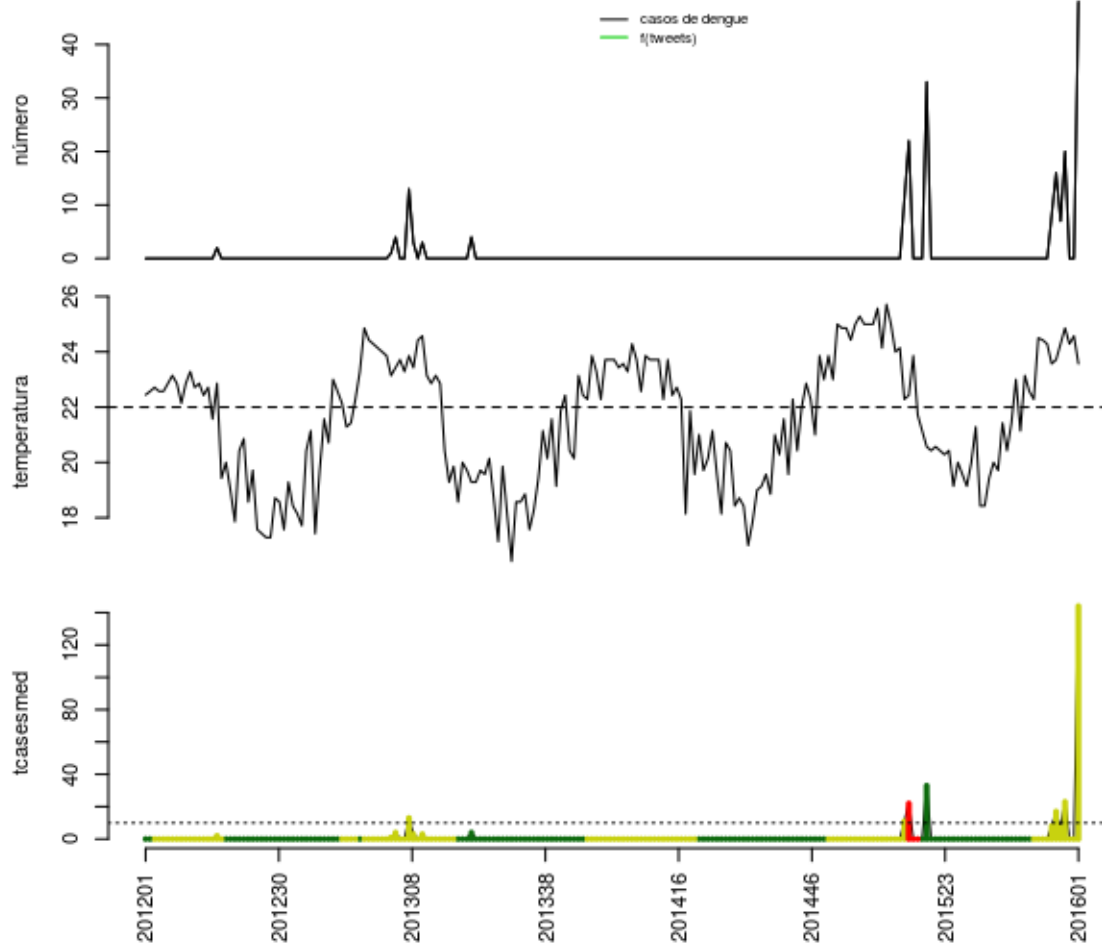


Histórico

SE	tweet	temp	casos	casos.esp	maxcasos	p(Rt1)	inc	nivel	cor
201549	0	24.29	35	39	40	0	543.6	4	vermelho
201550	0	24.86	63	76	78	0.08	1059	4	vermelho
201551	0	24.29	26	33	35	0	459.9	4	vermelho
201552	0	24.57	1	1	1	0	13.94	4	vermelho
201601	0	23.57	0	0	0	0	0	4	vermelho

volta

Varre-Sai



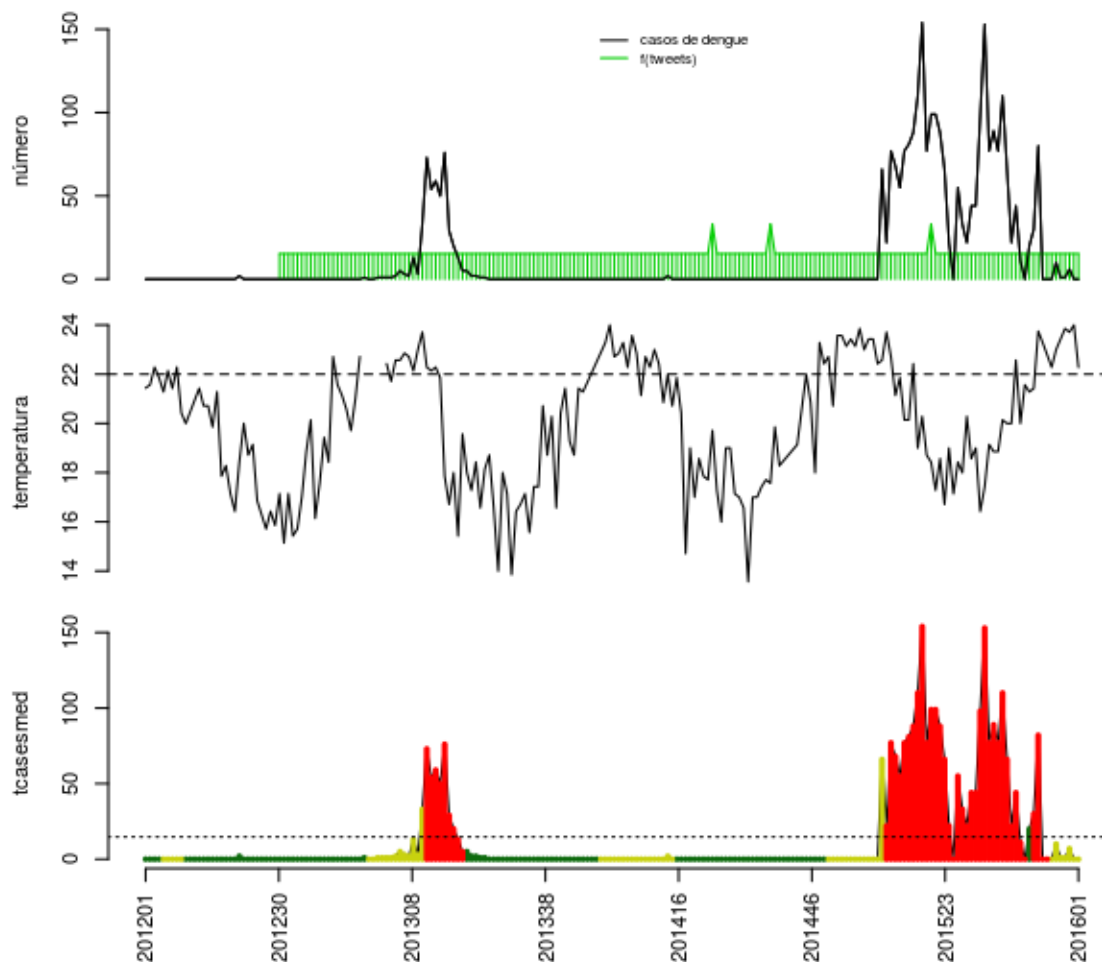
Histórico

SE	tweet	temp	casos	casos.esp	maxcasos	p(Rt1)	inc	nivel	cor
201549	0	24.29	7	7	7	0.47	70.24	2	amarelo
201550	0	24.86	20	23	24	0.98	230.8	2	amarelo
201551	0	24.29	0	0	0	0	0	2	amarelo
201552	0	24.57	0	0	0	0	0	2	amarelo
201601	0	23.57	48	144	147	1	1445	2	amarelo

volta

Região Norte

Carapebus

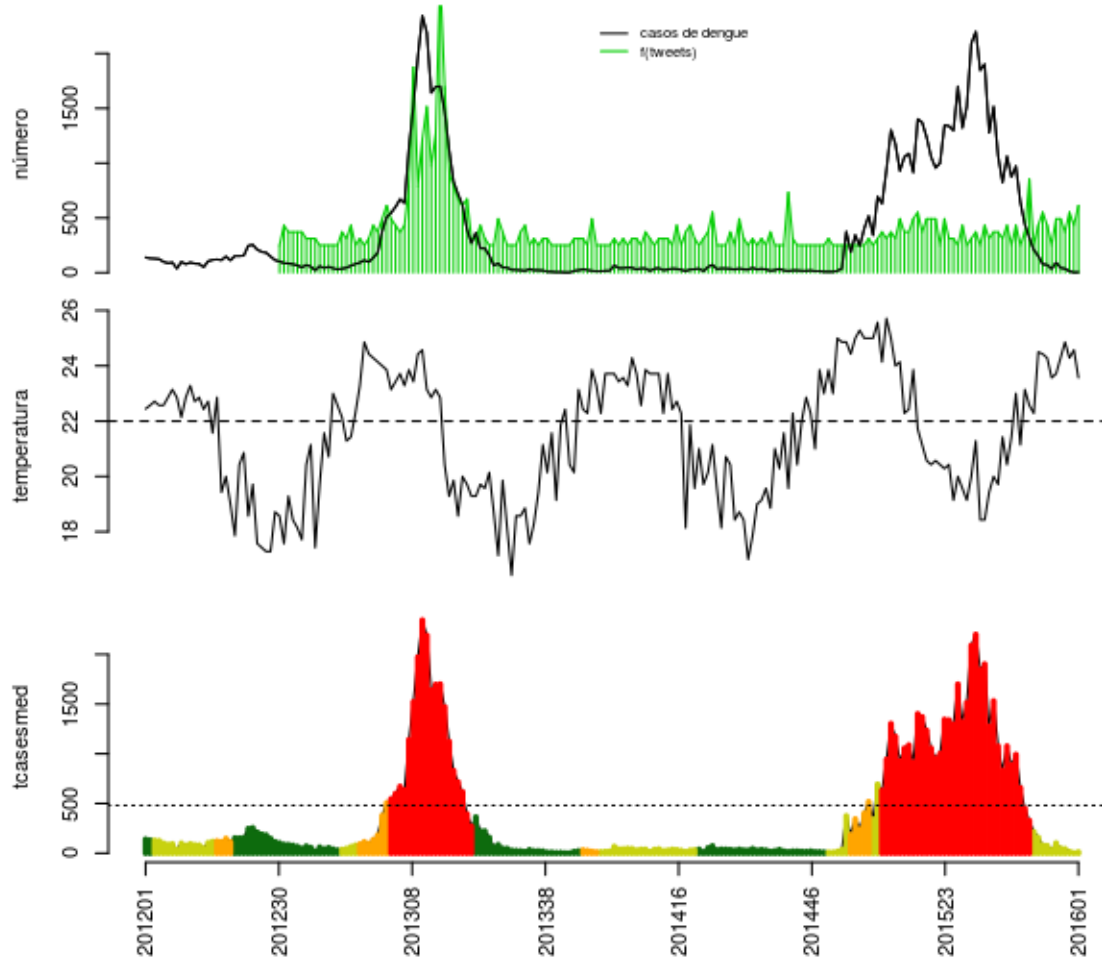


Histórico

SE	tweet	temp	casos	casos.esp	maxcasos	p(Rt1)	inc	nivel	cor
201549	0	23.43	1	1	1	0.08	6.797	2	amarelo
201550	0	23.86	1	1	1	0.07	6.797	2	amarelo
201551	0	23.71	6	7	7	0.87	47.58	2	amarelo
201552	0	24	0	0	0	0	0	2	amarelo
201601	0	22.29	0	0	0	0	0	2	amarelo

volta

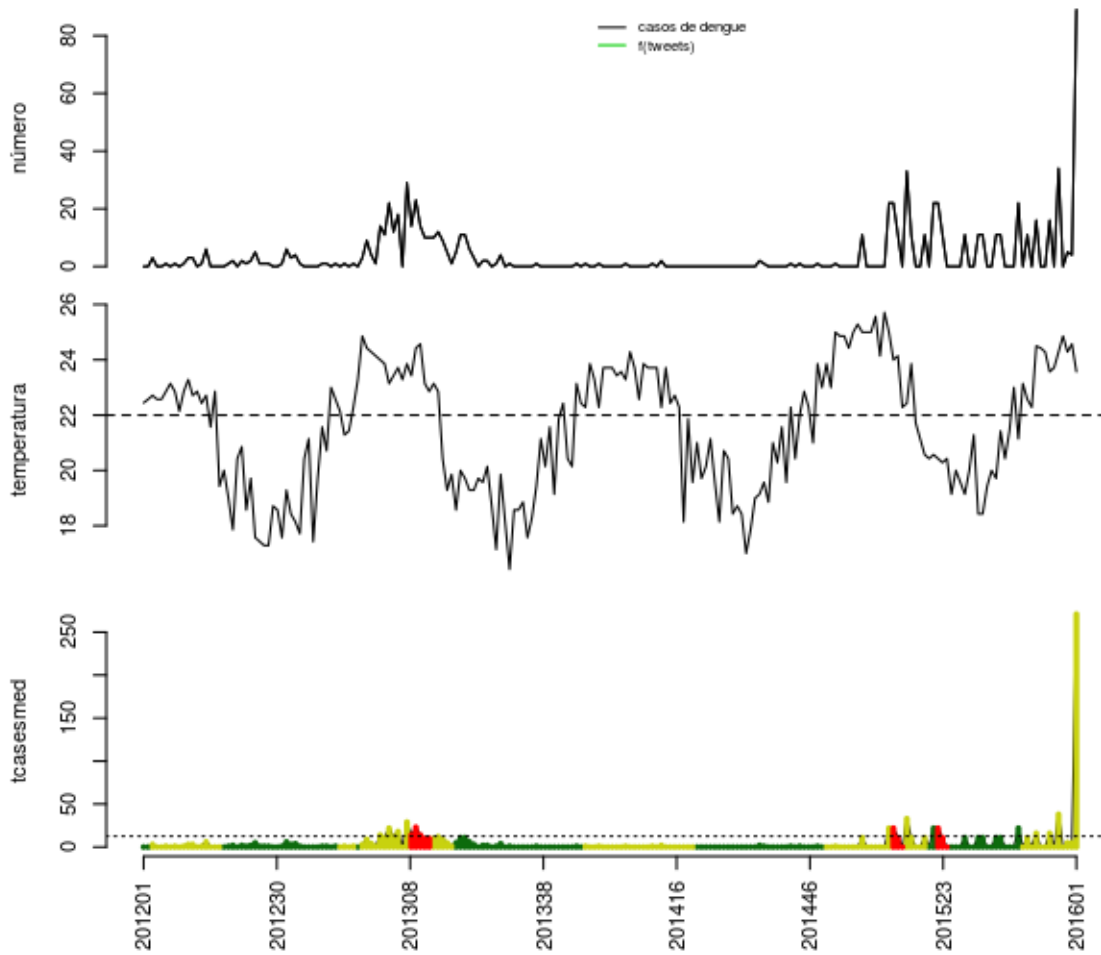
Campos dos Goytacazes



Histórico

SE	tweet	temp	casos	casos.esp	maxcasos	p(Rt1)	inc	nivel	cor
201549	4	24.29	45	50	52	0.05	10.4	2	amarelo
201550	2	24.86	37	44	45	0.02	9.154	2	amarelo
201551	5	24.29	14	17	18	0	3.537	2	amarelo
201552	3	24.57	3	4	4	0	0.8322	2	amarelo
201601	6	23.57	5	12	13	0.02	2.497	2	amarelo

volta

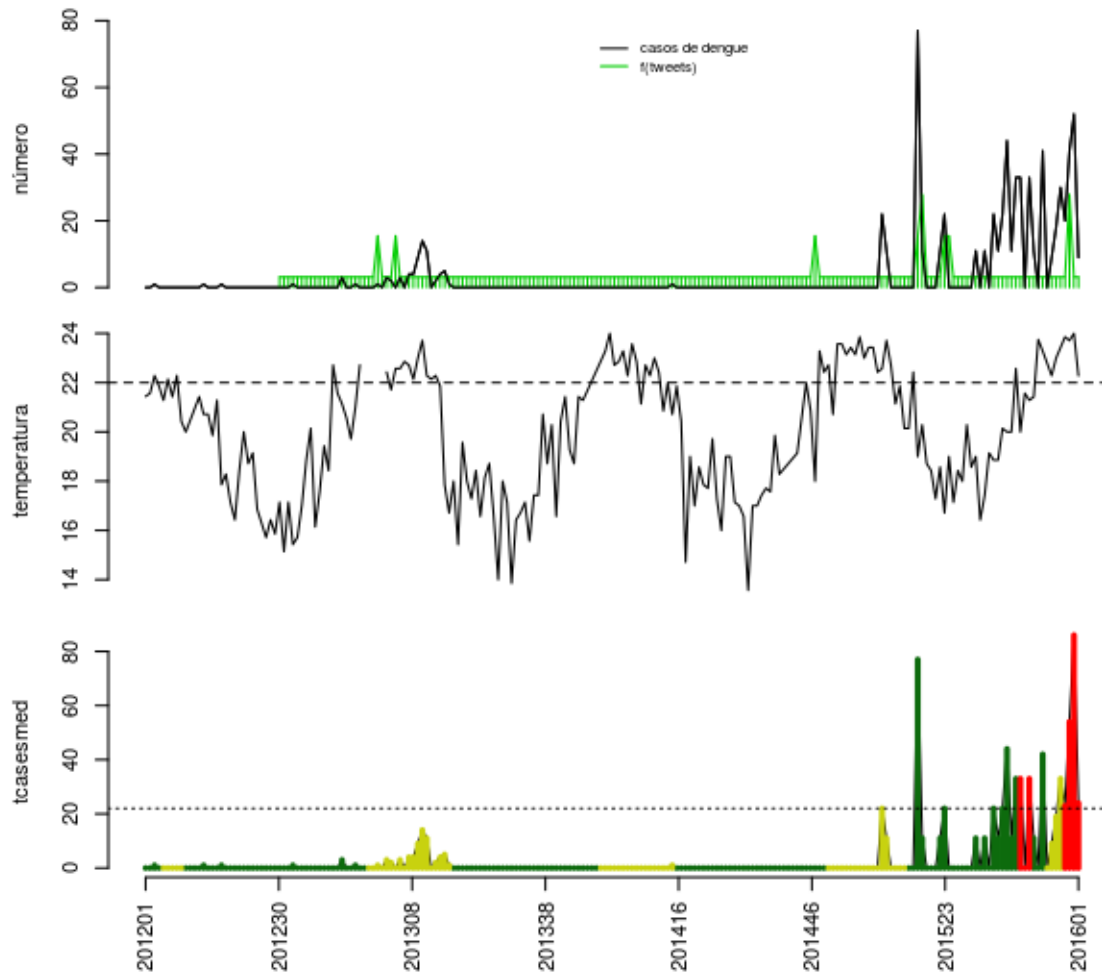


Histórico

SE	tweet	temp	casos	casos.esp	maxcasos	p(Rt1)	inc	nivel	cor
201549	0	24.29	34	38	39	1	302.1	2	amarelo
201550	0	24.86	0	0	0	0	0	2	amarelo
201551	0	24.29	5	5	6	0.01	39.75	2	amarelo
201552	0	24.57	4	5	6	0.07	39.75	2	amarelo
201601	0	23.57	89	271	278	1	2155	2	amarelo

volta

Conceição de Macabu

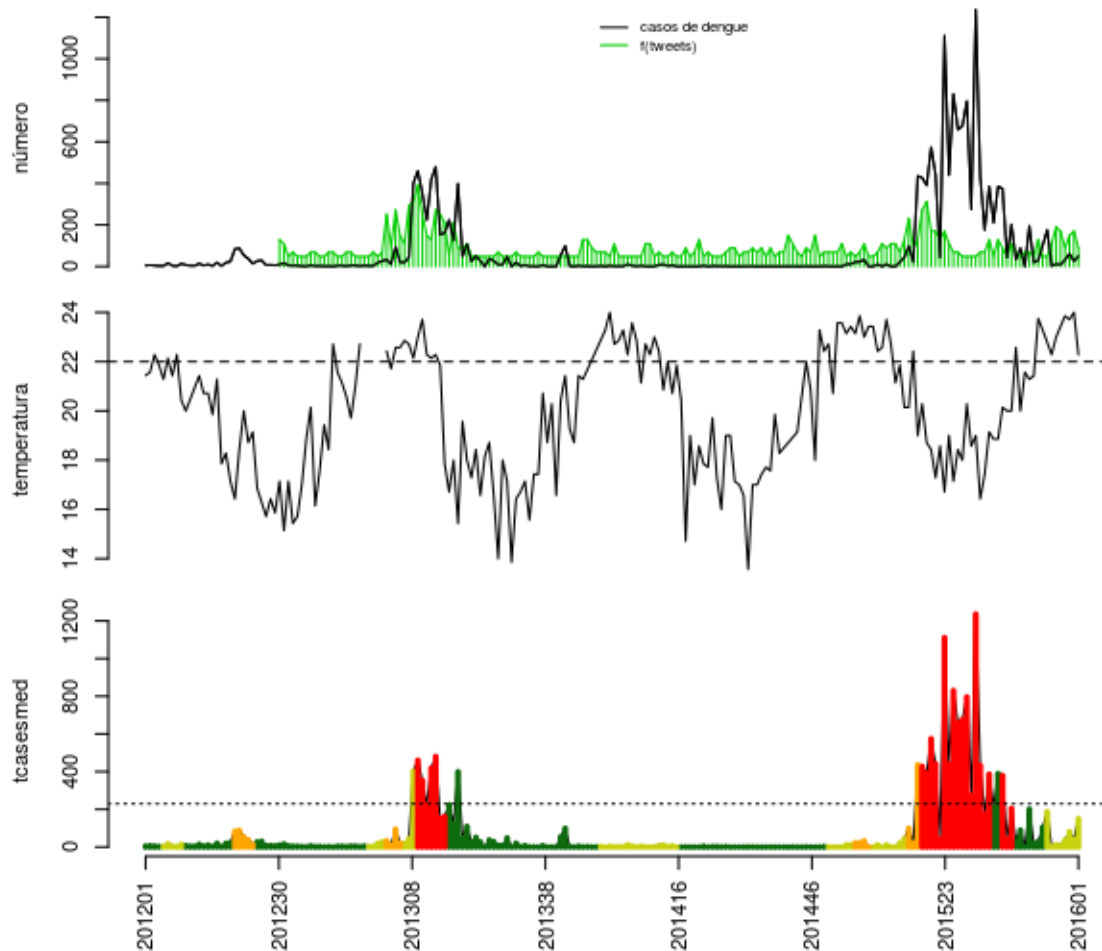


Histórico

SE	tweet	temp	casos	casos.esp	maxcasos	p(Rt1)	inc	nivel	cor
201549	0	23.43	30	33	34	1	150	2	amarelo
201550	0	23.86	20	23	24	0.75	104.5	4	vermelho
201551	2	23.71	41	54	56	1	245.4	4	vermelho
201552	0	24	52	86	89	1	390.8	4	vermelho
201601	0	22.29	9	24	25	0	109.1	4	vermelho

volta

Macaé

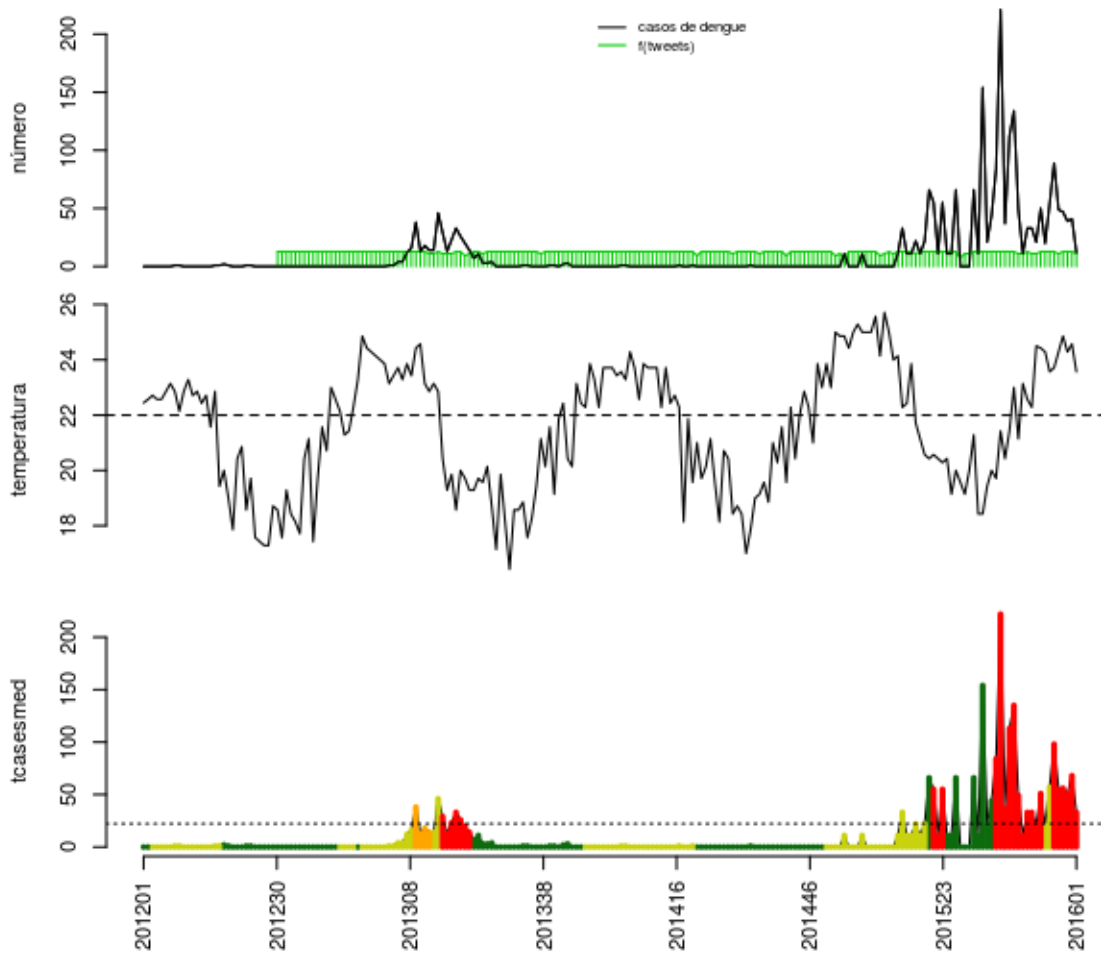


Histórico

SE	tweet	temp	casos	casos.esp	maxcasos	p(Rt1)	inc	nivel	cor
201549	6	23.43	9	9	10	0	3.919	2	amarelo
201550	2	23.86	32	37	38	0.9	16.11	2	amarelo
201551	5	23.71	61	81	83	1	35.28	2	amarelo
201552	6	24	26	41	43	0.63	17.86	2	amarelo
201601	2	22.29	50	150	154	1	65.32	2	amarelo

volta

Quissamã

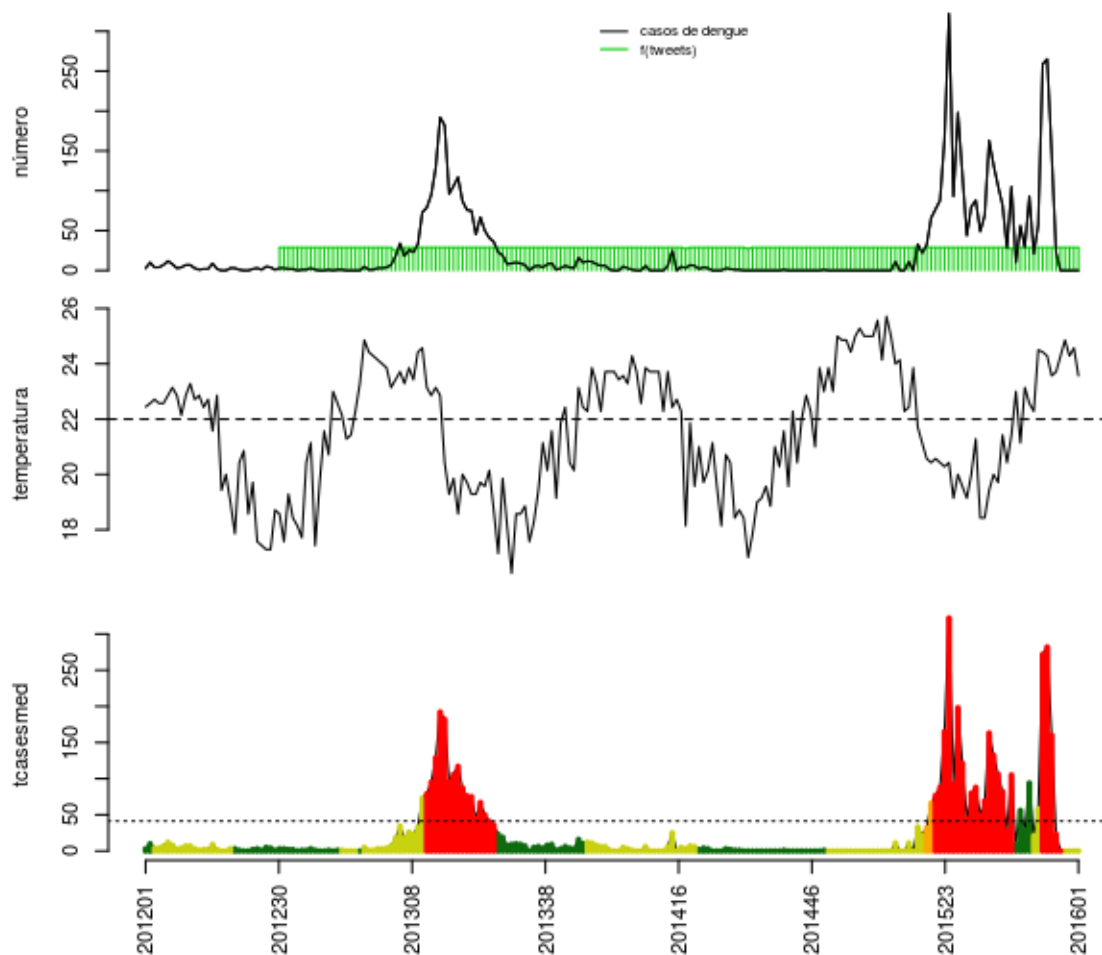


Histórico

SE	tweet	temp	casos	casos.esp	maxcasos	p(Rt1)	inc	nivel	cor
201549	1	24.29	49	55	56	0.47	247.1	4	vermelho
201550	0	24.86	47	56	57	0.18	251.6	4	vermelho
201551	0	24.29	39	51	53	0.12	229.1	4	vermelho
201552	0	24.57	41	68	70	0.81	305.5	4	vermelho
201601	1	23.57	12	33	35	0.01	148.2	4	vermelho

volta

São Francisco de Itabapoana

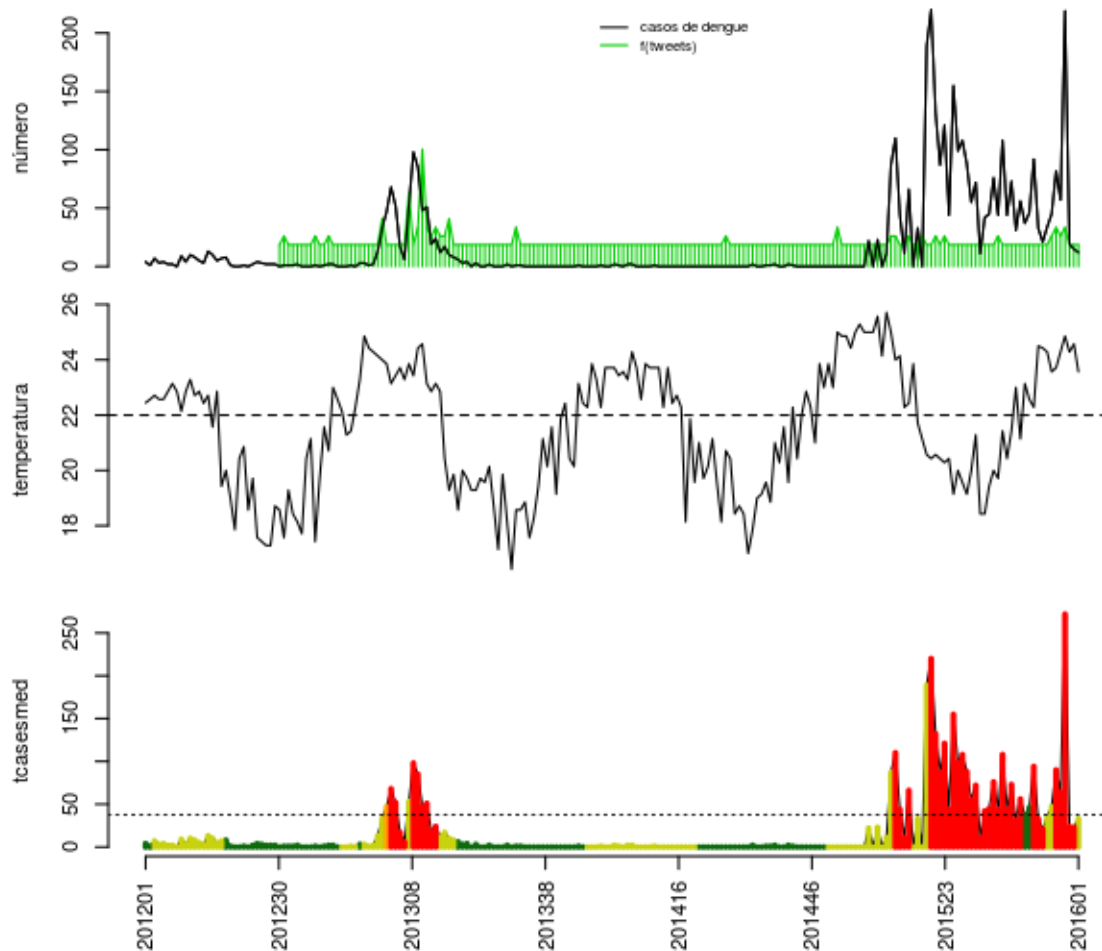


Histórico

SE	tweet	temp	casos	casos.esp	maxcasos	p(Rt1)	inc	nivel	cor
201549	0	24.29	0	0	0	0	0	4	vermelho
201550	0	24.86	0	0	0	0	0	2	amarelo
201551	0	24.29	0	0	0	0	0	2	amarelo
201552	0	24.57	0	0	0	0	0	2	amarelo
201601	0	23.57	0	0	0	0	0	2	amarelo

volta

São Fidélis

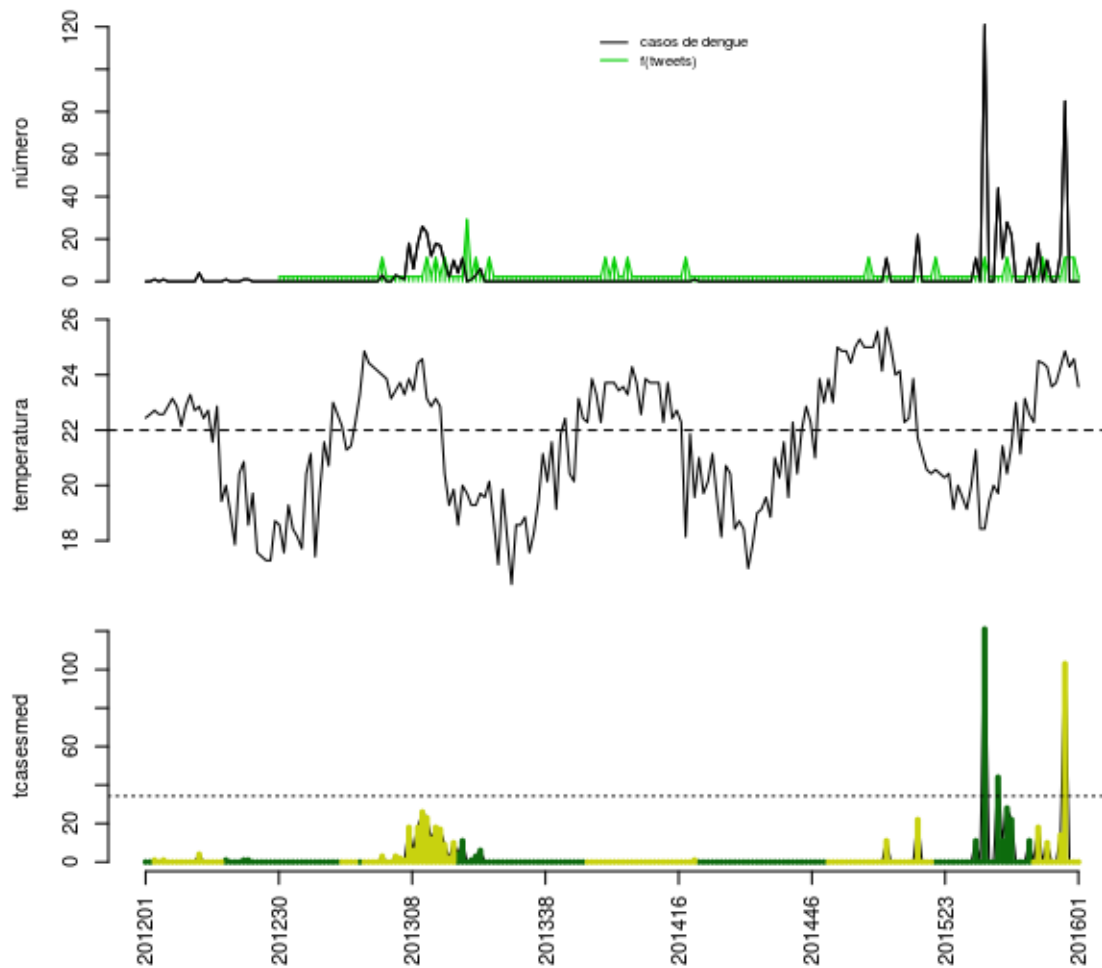


Histórico

SE	tweet	temp	casos	casos.esp	maxcasos	p(Rt1)	inc	nivel	cor
201549	1	24.29	57	64	66	0.85	169.7	4	vermelho
201550	2	24.86	219	272	274	1	721.3	4	vermelho
201551	0	24.29	19	24	25	0	63.64	4	vermelho
201552	0	24.57	15	23	24	0	60.99	4	vermelho
201601	0	23.57	12	33	35	0	87.51	2	amarelo

volta

São João da Barra



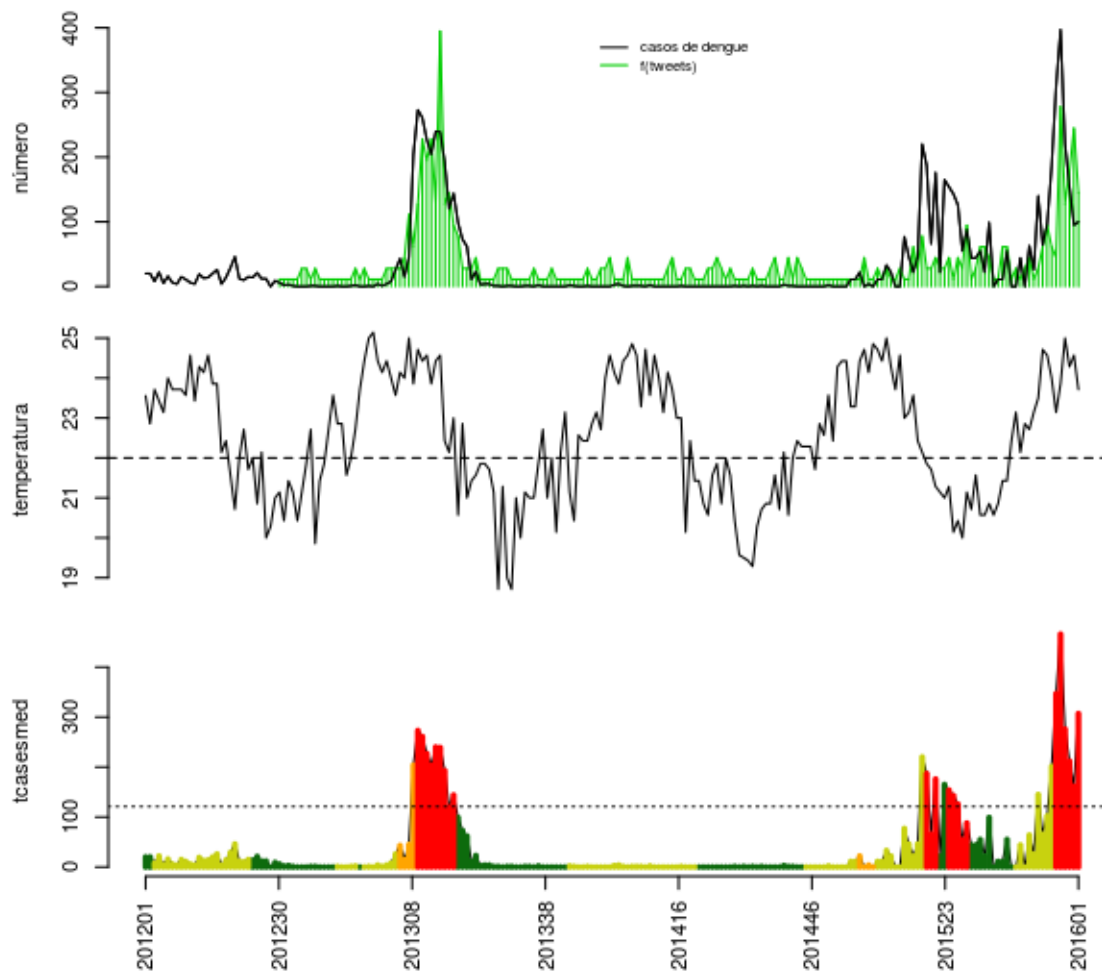
Histórico

SE	tweet	temp	casos	casos.esp	maxcasos	p(Rt1)	inc	nivel	cor
201549	0	24.29	13	14	14	0.99	40.85	2	amarelo
201550	1	24.86	85	103	105	1	300.5	2	amarelo
201551	1	24.29	0	0	0	0	0	2	amarelo
201552	1	24.57	0	0	0	0	0	2	amarelo
201601	0	23.57	0	0	0	0	0	2	amarelo

volta

Região Baixada Litoranea

Araruama

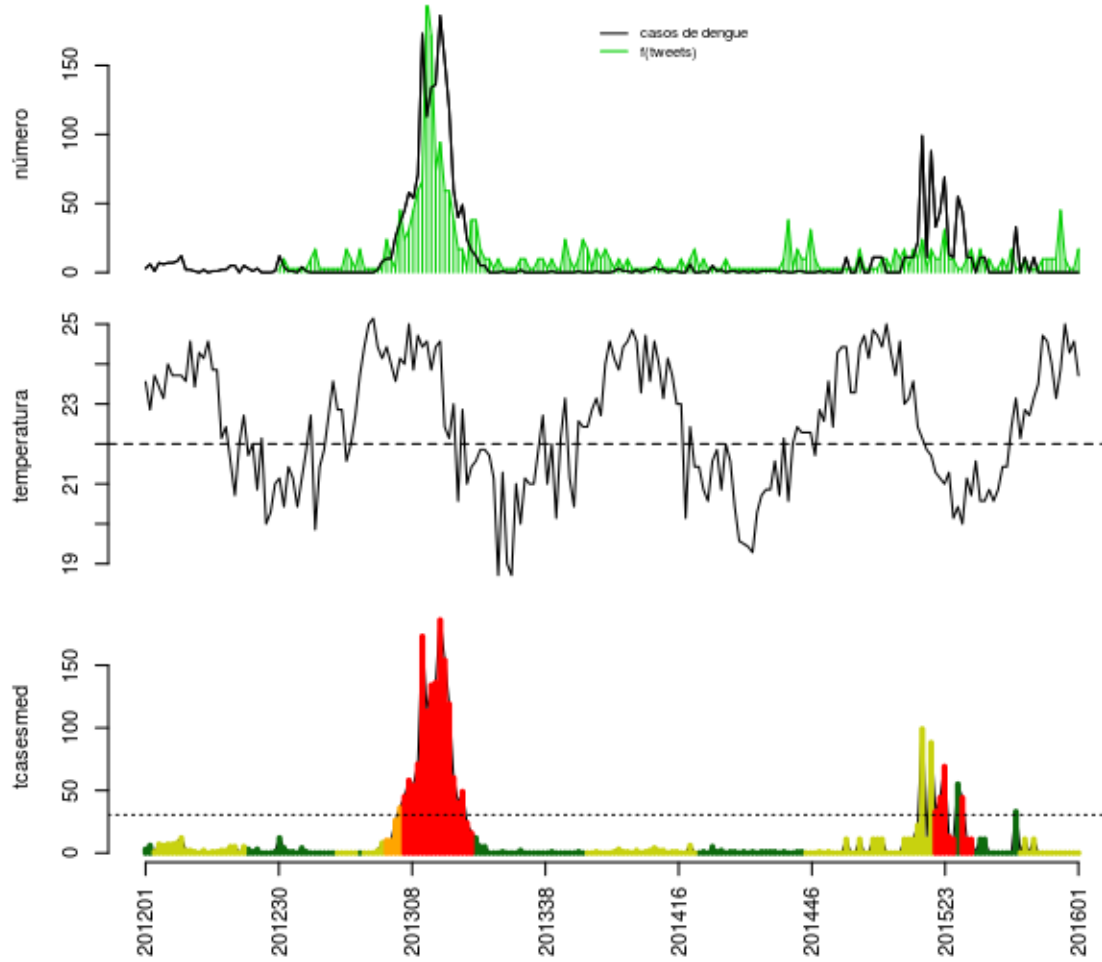


Histórico

SE	tweet	temp	casos	casos.esp	maxcasos	p(Rt1)	inc	nivel	cor
201549	16	23.86	397	466	470	1	385.3	4	vermelho
201550	7	25	221	276	279	0.12	228.2	4	vermelho
201551	10	24.29	154	212	215	0	175.3	4	vermelho
201552	14	24.57	95	162	166	0	133.9	4	vermelho
201601	8	23.71	100	307	313	1	253.8	4	vermelho

volta

Armação dos Búzios

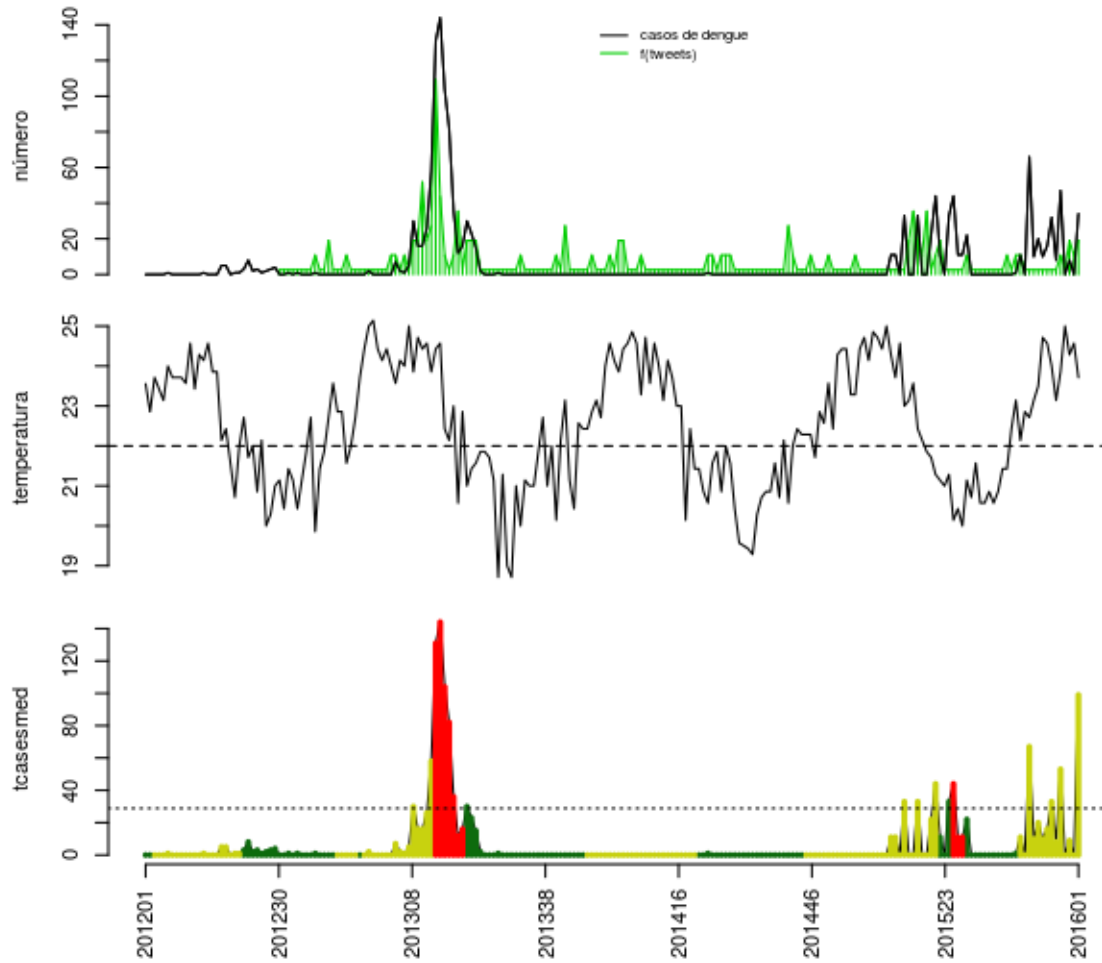


Histórico

SE	tweet	temp	casos	casos.esp	maxcasos	p(Rt1)	inc	nivel	cor
201549	6	23.86	0	0	0	0	0	2	amarelo
201550	1	25	0	0	0	0	0	2	amarelo
201551	0	24.29	0	0	0	0	0	2	amarelo
201552	0	24.57	0	0	0	0	0	2	amarelo
201601	2	23.71	0	0	0	0	0	2	amarelo

volta

Arraial do Cabo

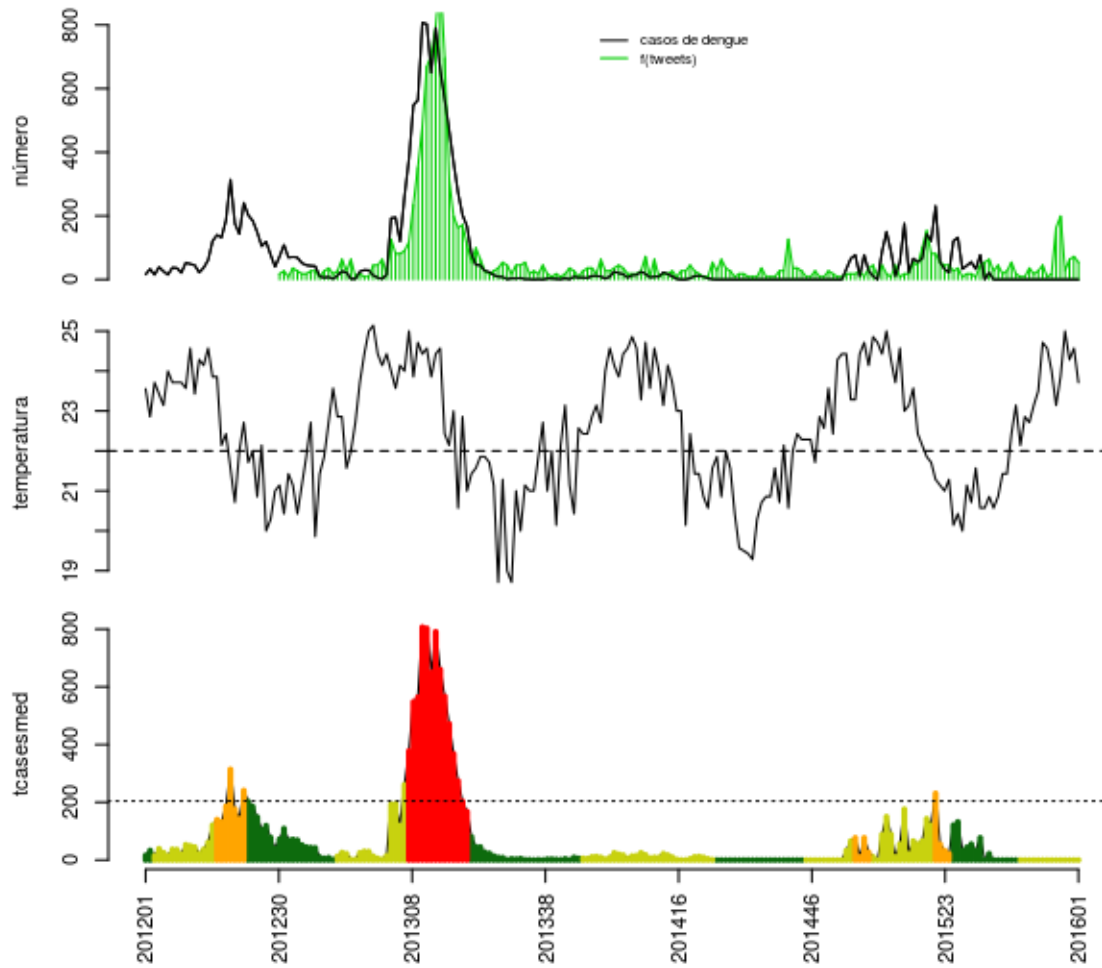


Histórico

SE	tweet	temp	casos	casos.esp	maxcasos	p(Rt1)	inc	nivel	cor
201549	1	23.86	47	53	54	1	183.6	2	amarelo
201550	0	25	0	0	0	0	0	2	amarelo
201551	2	24.29	8	9	10	0	31.18	2	amarelo
201552	1	24.57	0	0	0	0	0	2	amarelo
201601	2	23.71	34	99	103	1	343	2	amarelo

volta

Cabo Frio

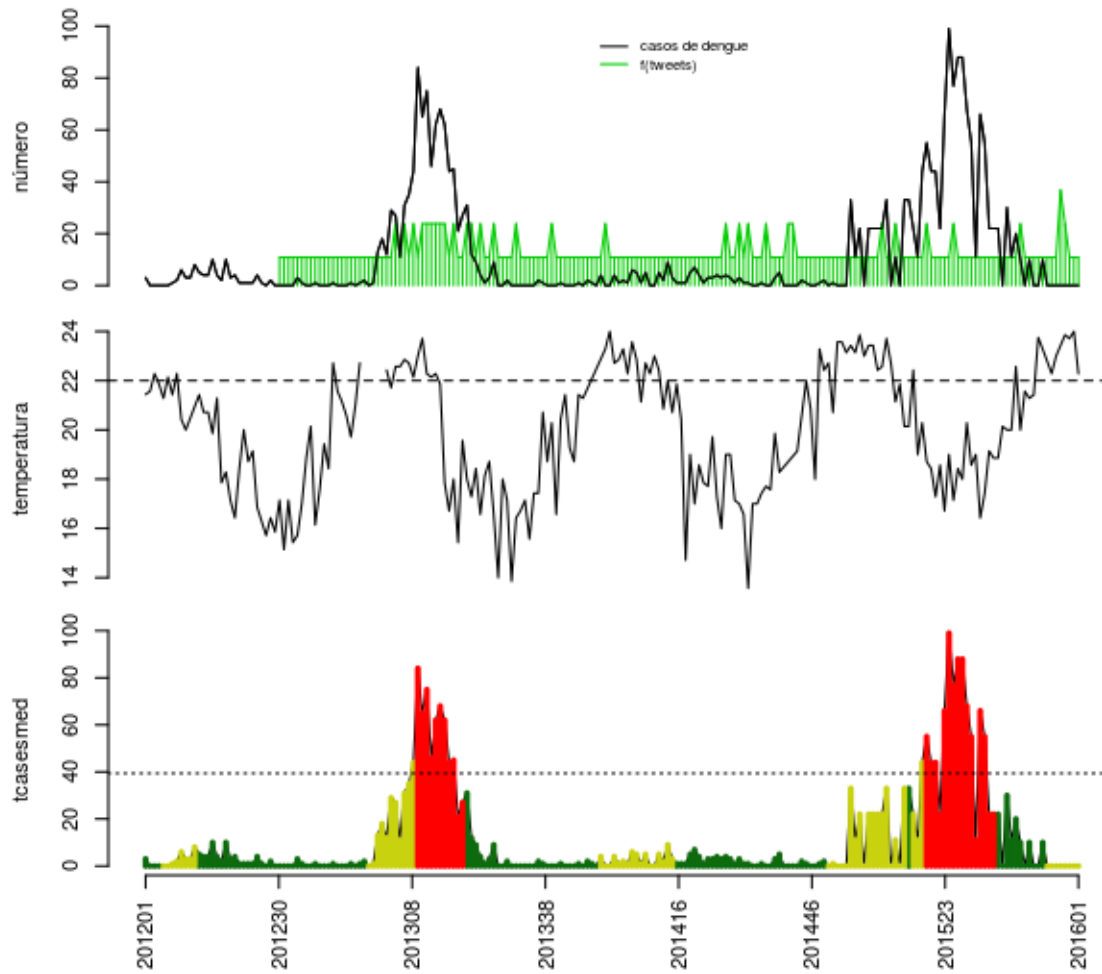


Histórico

SE	tweet	temp	casos	casos.esp	maxcasos	p(Rt1)	inc	nivel	cor
201549	21	23.86	0	0	0	0	0	2	amarelo
201550	2	25	0	0	0	0	0	2	amarelo
201551	6	24.29	0	0	0	0	0	2	amarelo
201552	7	24.57	0	0	0	0	0	2	amarelo
201601	5	23.71	0	0	0	0	0	2	amarelo

volta

Casimiro de Abreu

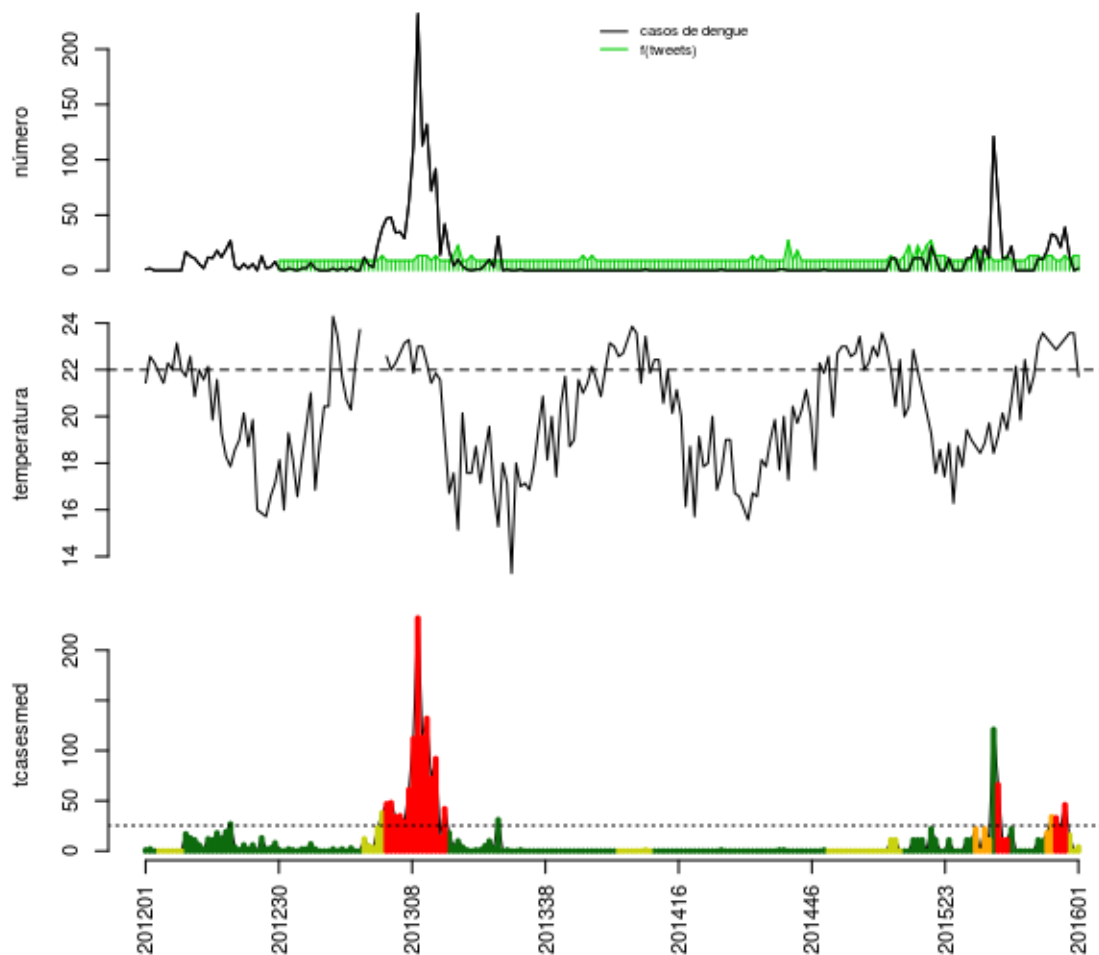


Histórico

SE	tweet	temp	casos	casos.esp	maxcasos	p(Rt1)	inc	nivel	cor
201549	2	23.43	0	0	0	0	0	2	amarelo
201550	1	23.86	0	0	0	0	0	2	amarelo
201551	0	23.71	0	0	0	0	0	2	amarelo
201552	0	24	0	0	0	0	0	2	amarelo
201601	0	22.29	0	0	0	0	0	2	amarelo

volta

Iguaba Grande

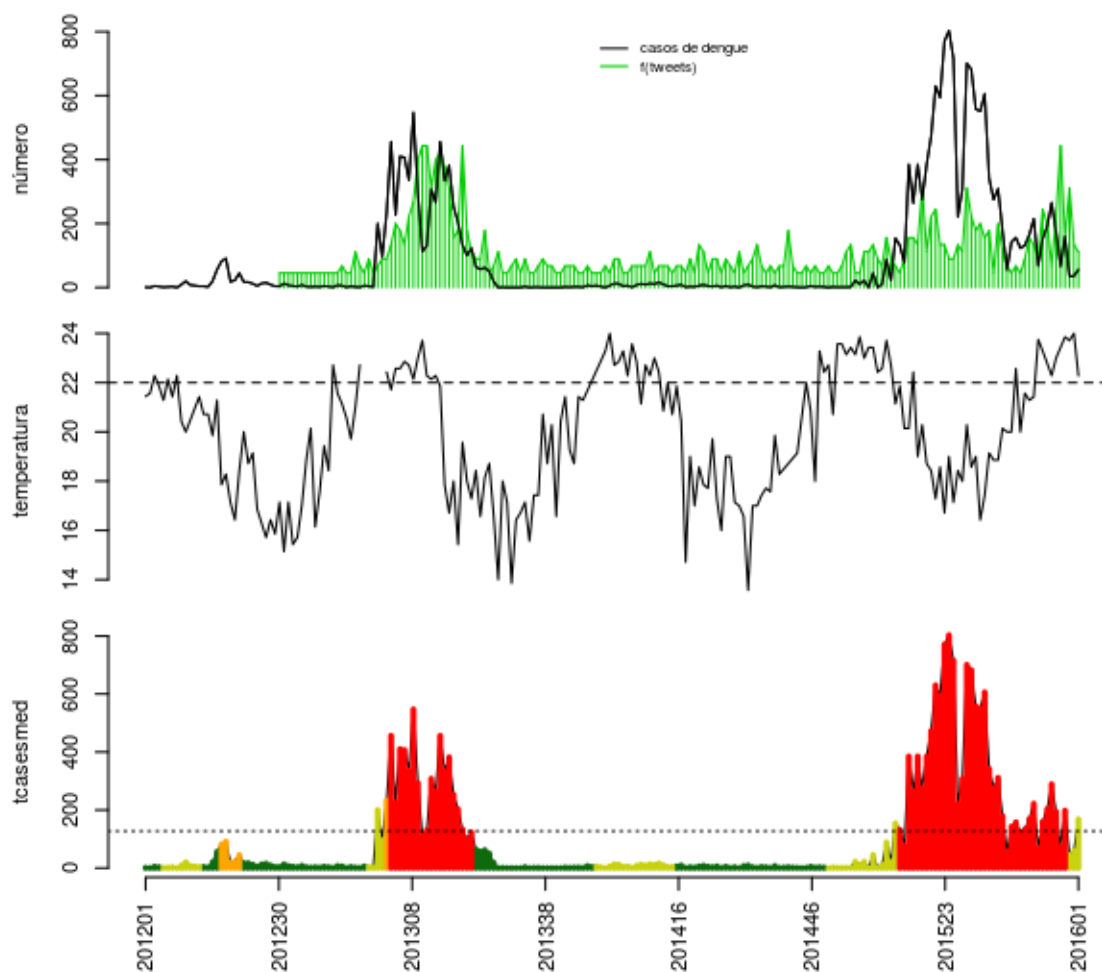


Histórico

SE	tweet	temp	casos	casos.esp	maxcasos	p(Rt1)	inc	nivel	cor
201549	0	23.1	21	23	24	0.32	90.72	4	vermelho
201550	1	23.33	39	46	47	0.97	181.4	4	vermelho
201551	0	23.57	13	16	17	0.01	63.11	2	amarelo
201552	1	23.57	0	0	0	0	0	2	amarelo
201601	1	21.71	2	4	4	0	15.78	2	amarelo

volta

Rio das Ostras

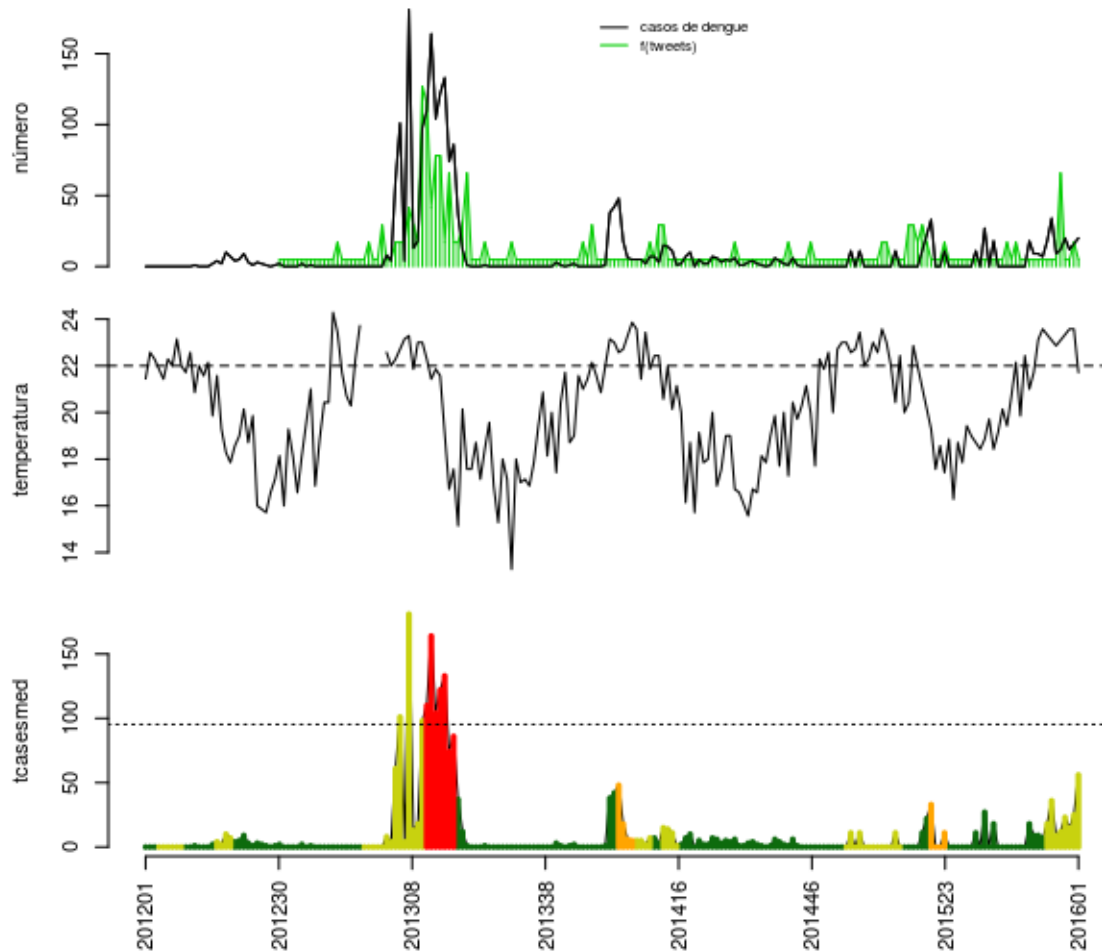


Histórico

SE	tweet	temp	casos	casos.esp	maxcasos	p(Rt1)	inc	nivel	cor
201549	18	23.43	66	75	76	0	58.98	4	vermelho
201550	5	23.86	160	198	201	0.74	155.7	4	vermelho
201551	12	23.71	35	45	47	0	35.39	2	amarelo
201552	4	24	36	59	60	0	46.39	2	amarelo
201601	3	22.29	56	168	173	1	132.1	2	amarelo

volta

São Pedro da Aldeia

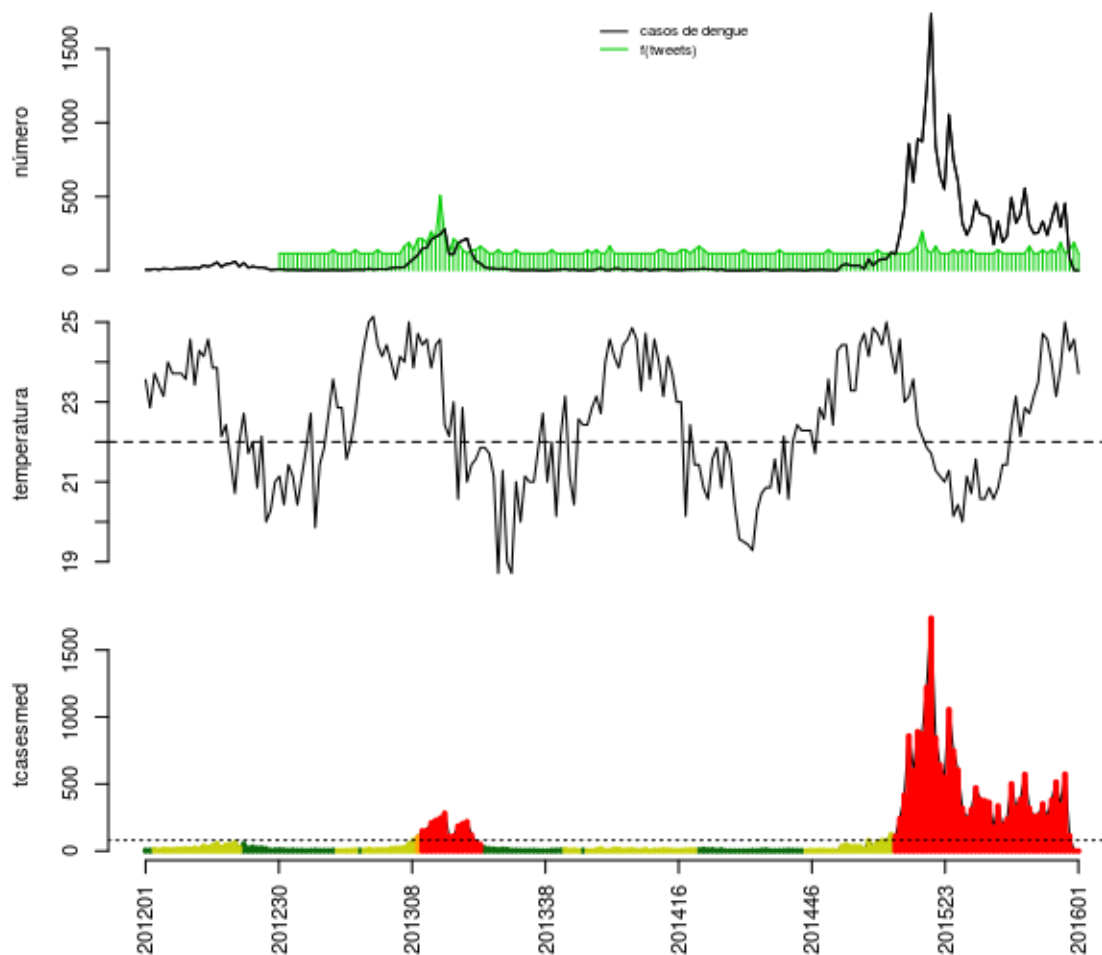


Histórico

SE	tweet	temp	casos	casos.esp	maxcasos	p(Rt1)	inc	nivel	cor
201549	5	23.1	12	12	13	0.07	12.59	2	amarelo
201550	0	23.33	20	23	24	0.8	24.13	2	amarelo
201551	0	23.57	12	15	15	0.43	15.74	2	amarelo
201552	1	23.57	16	25	26	0.88	26.23	2	amarelo
201601	0	21.71	20	56	59	1	58.75	2	amarelo

volta

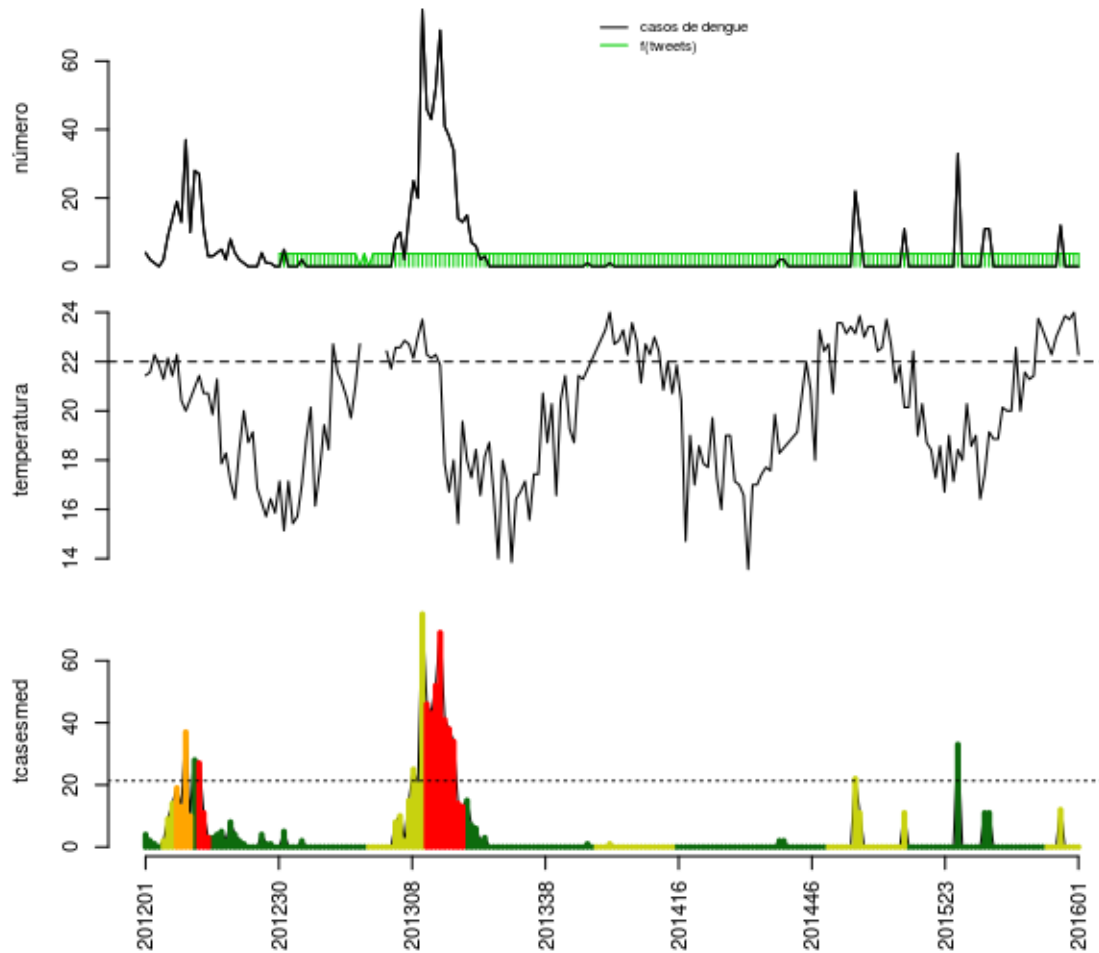
Saquarema



Histórico

SE	tweet	temp	casos	casos.esp	maxcasos	p(Rt1)	inc	nivel	cor
201549	3	23.86	294	343	347	0.17	423.9	4	vermelho
201550	0	25	455	573	577	1	708.2	4	vermelho
201551	1	24.29	84	115	117	0	142.1	4	vermelho
201552	3	24.57	3	4	4	0	4.943	4	vermelho
201601	0	23.71	0	0	0	0	0	4	vermelho

volta



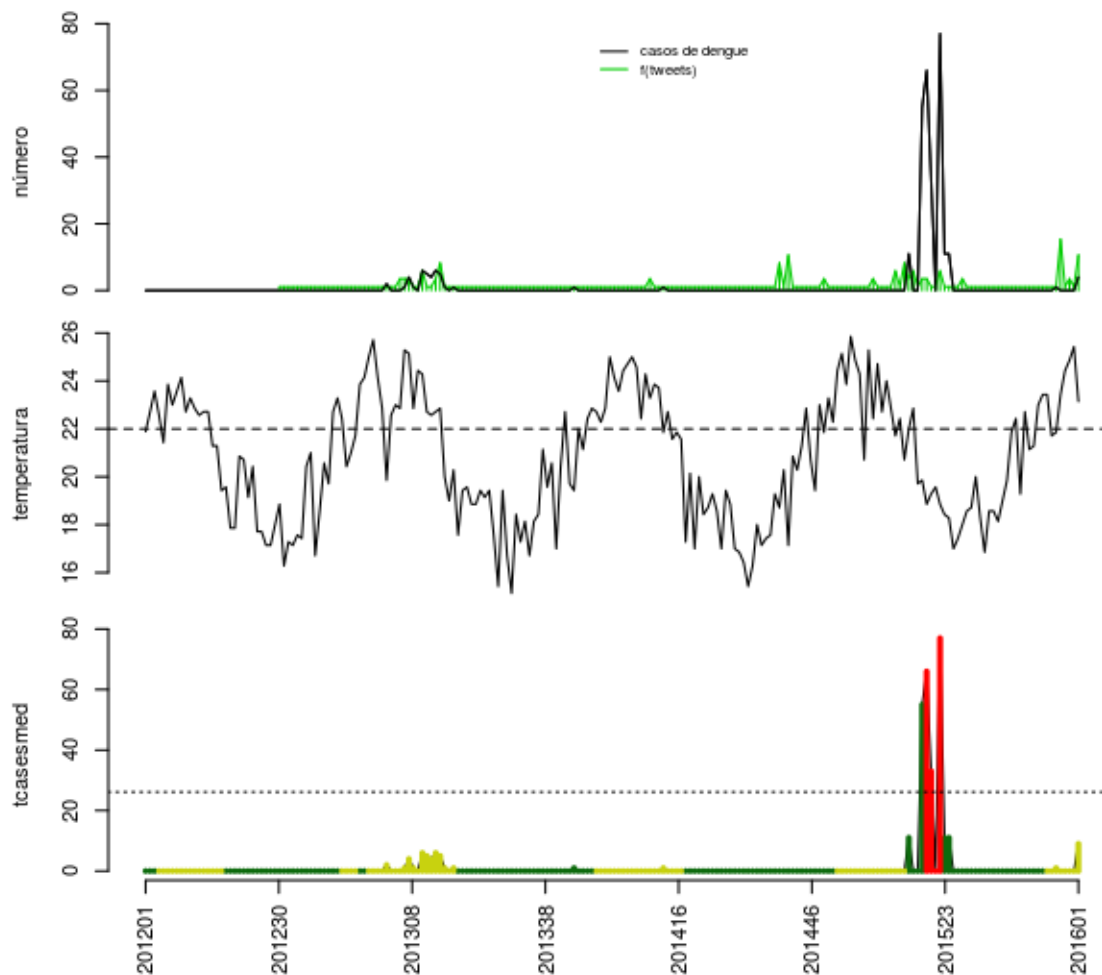
Histórico

SE	tweet	temp	casos	casos.esp	maxcasos	p(Rt1)	inc	nivel	cor
201549	0	23.43	12	12	13	1	56.24	2	amarelo
201550	0	23.86	0	0	0	0	0	2	amarelo
201551	0	23.71	0	0	0	0	0	2	amarelo
201552	0	24	0	0	0	0	0	2	amarelo
201601	0	22.29	0	0	0	0	0	2	amarelo

volta

Região Serrana

Bom Jardim

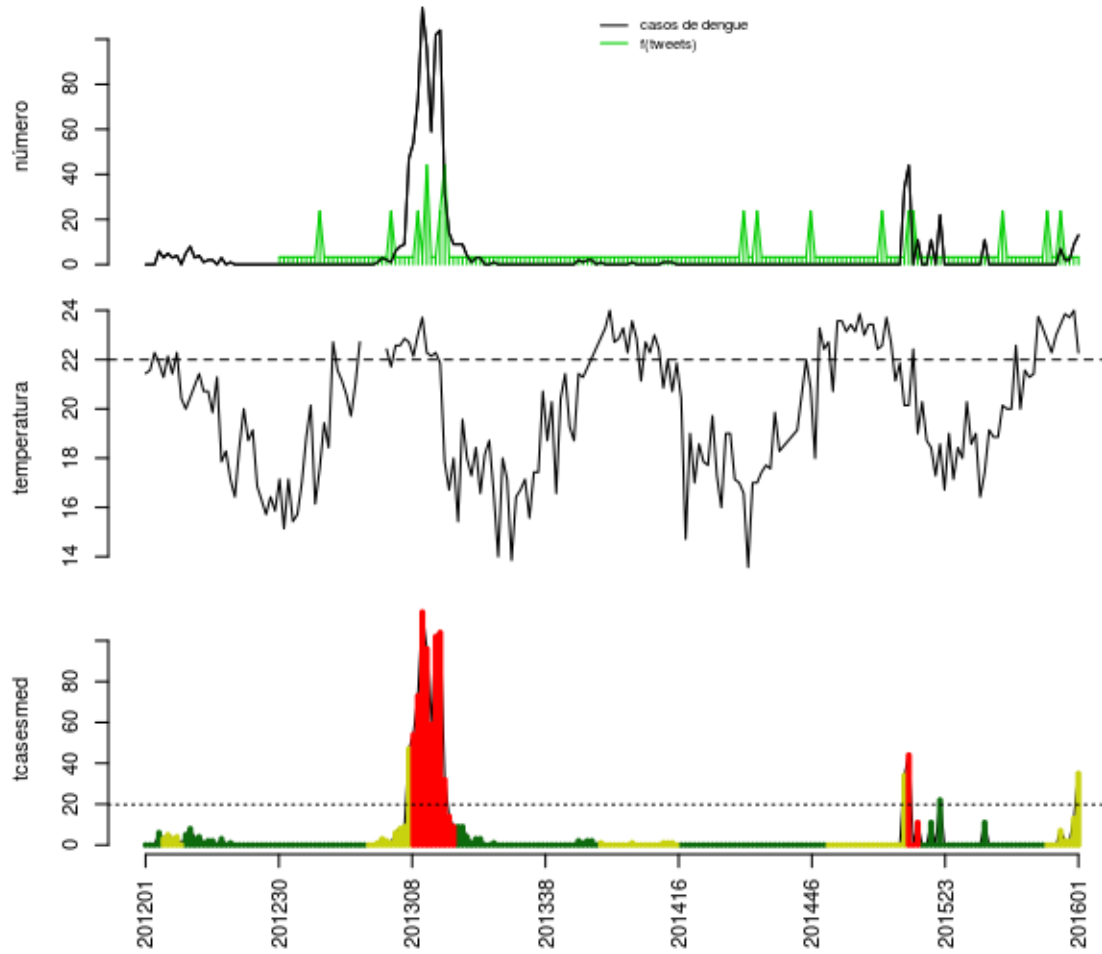


Histórico

SE	tweet	temp	casos	casos.esp	maxcasos	p(Rt1)	inc	nivel	cor
201549	6	23.43	0	0	0	0	0	2	amarelo
201550	0	24.43	0	0	0	0	0	2	amarelo
201551	1	24.86	0	0	0	0	0	2	amarelo
201552	0	25.43	0	0	0	0	0	2	amarelo
201601	4	23.14	4	9	10	1	34.45	2	amarelo

volta

Cantagalo

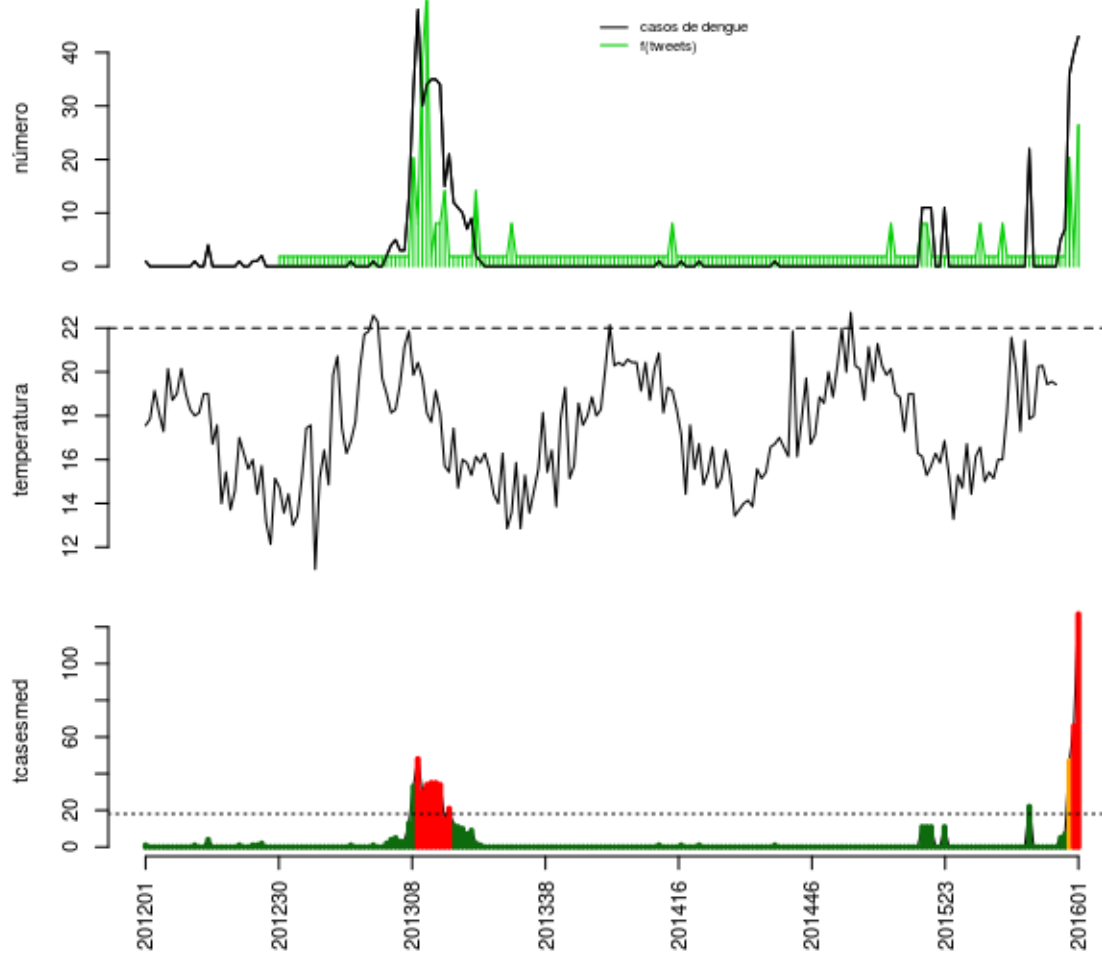


Histórico

SE	tweet	temp	casos	casos.esp	maxcasos	p(Rt1)	inc	nivel	cor
201549	1	23.43	7	7	7	1	35.37	2	amarelo
201550	0	23.86	2	2	2	0.54	10.11	2	amarelo
201551	0	23.71	2	2	2	0.32	10.11	2	amarelo
201552	0	24	9	13	14	0.99	65.68	2	amarelo
201601	0	22.29	13	35	37	1	176.8	2	amarelo

volta

Carmo

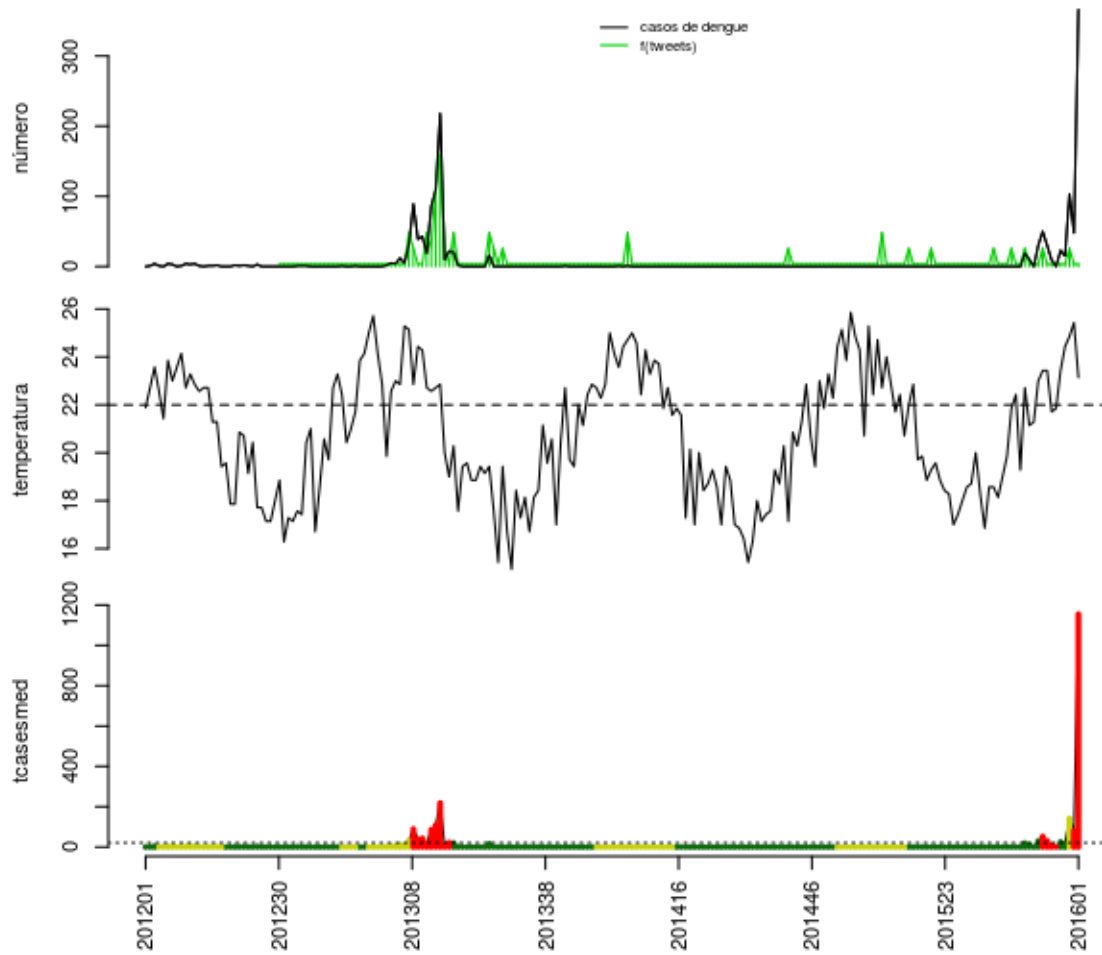


Histórico

SE	tweet	temp	casos	casos.esp	maxcasos	p(Rt1)	inc	nivel	cor
201549	0	NA	5	5	5	0.99	27.66	1	verde
201550	0	NA	7	7	8	0.97	38.73	1	verde
201551	3	NA	36	47	49	1	260	3	laranja
201552	0	NA	40	66	68	1	365.2	4	vermelho
201601	4	NA	43	127	132	1	702.7	4	vermelho

volta

Cordeiro

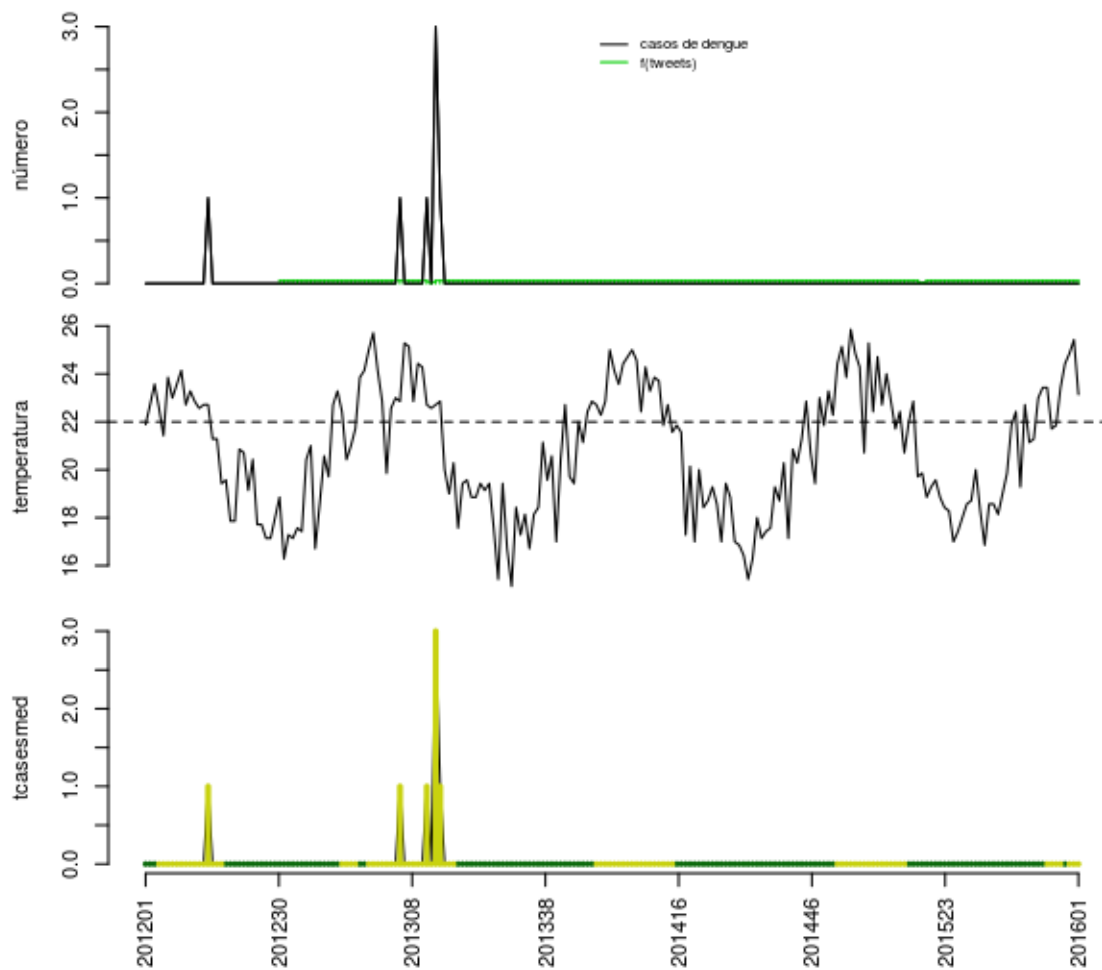


Histórico

SE	tweet	temp	casos	casos.esp	maxcasos	p(Rt1)	inc	nivel	cor
201549	0	23.43	23	25	26	0.89	119.2	1	verde
201550	0	24.43	15	17	18	0.78	81.09	1	verde
201551	1	24.86	103	141	144	1	672.5	2	amarelo
201552	0	25.43	48	80	82	0.99	381.6	4	vermelho
201601	0	23.14	366	1155	1169	1	5509	4	vermelho

volta

Duas Barras

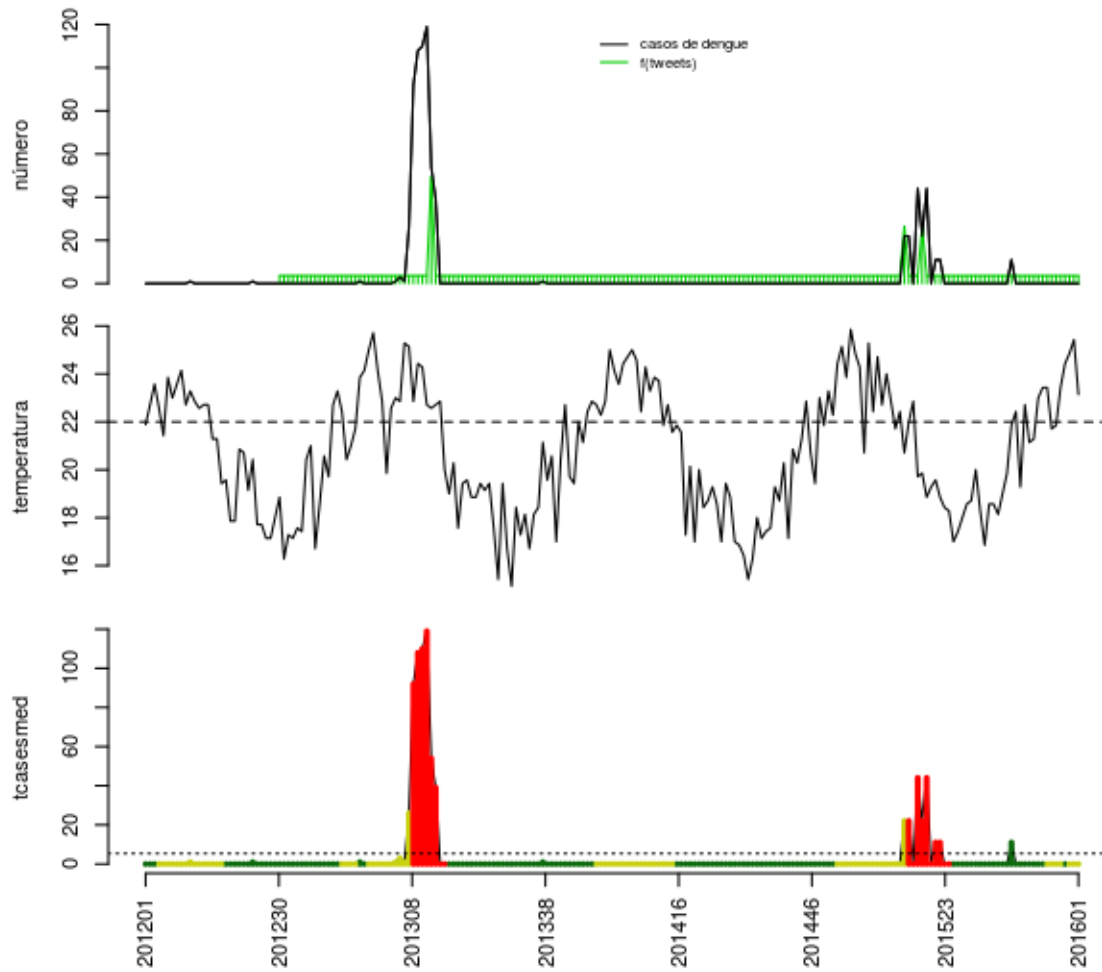


Histórico

SE	tweet	temp	casos	casos.esp	maxcasos	p(Rt1)	inc	nivel	cor
201549	0	23.43	0	0	0	0.5	0	2	amarelo
201550	0	24.43	0	0	0	0.5	0	1	verde
201551	0	24.86	0	0	0	0.5	0	2	amarelo
201552	0	25.43	0	0	0	0.5	0	2	amarelo
201601	0	23.14	0	0	0	0.5	0	2	amarelo

volta

Macuco

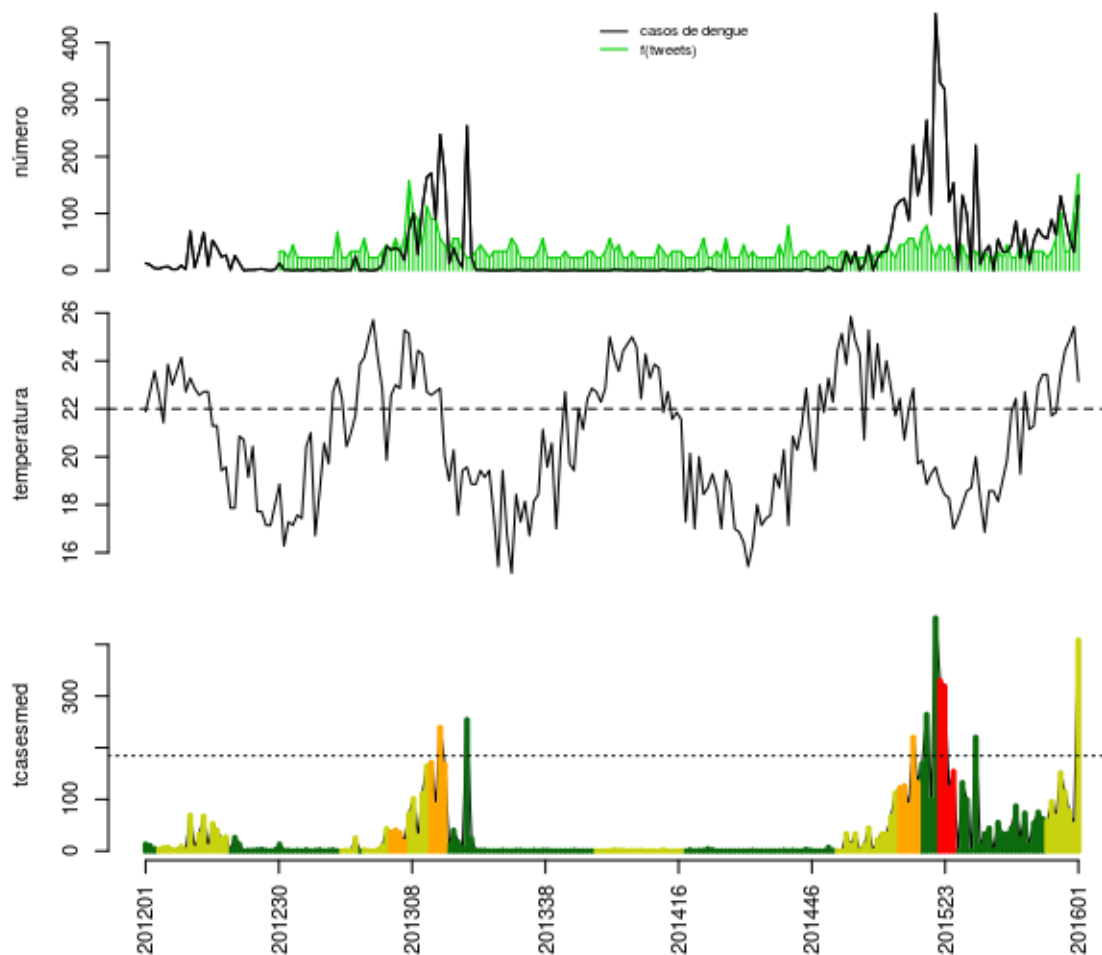


Histórico

SE	tweet	temp	casos	casos.esp	maxcasos	p(Rt1)	inc	nivel	cor
201549	0	23.43	0	0	0	0	0	2	amarelo
201550	0	24.43	0	0	0	0	0	1	verde
201551	0	24.86	0	0	0	0	0	2	amarelo
201552	0	25.43	0	0	0	0	0	2	amarelo
201601	0	23.14	0	0	0	0	0	2	amarelo

volta

Nova Friburgo

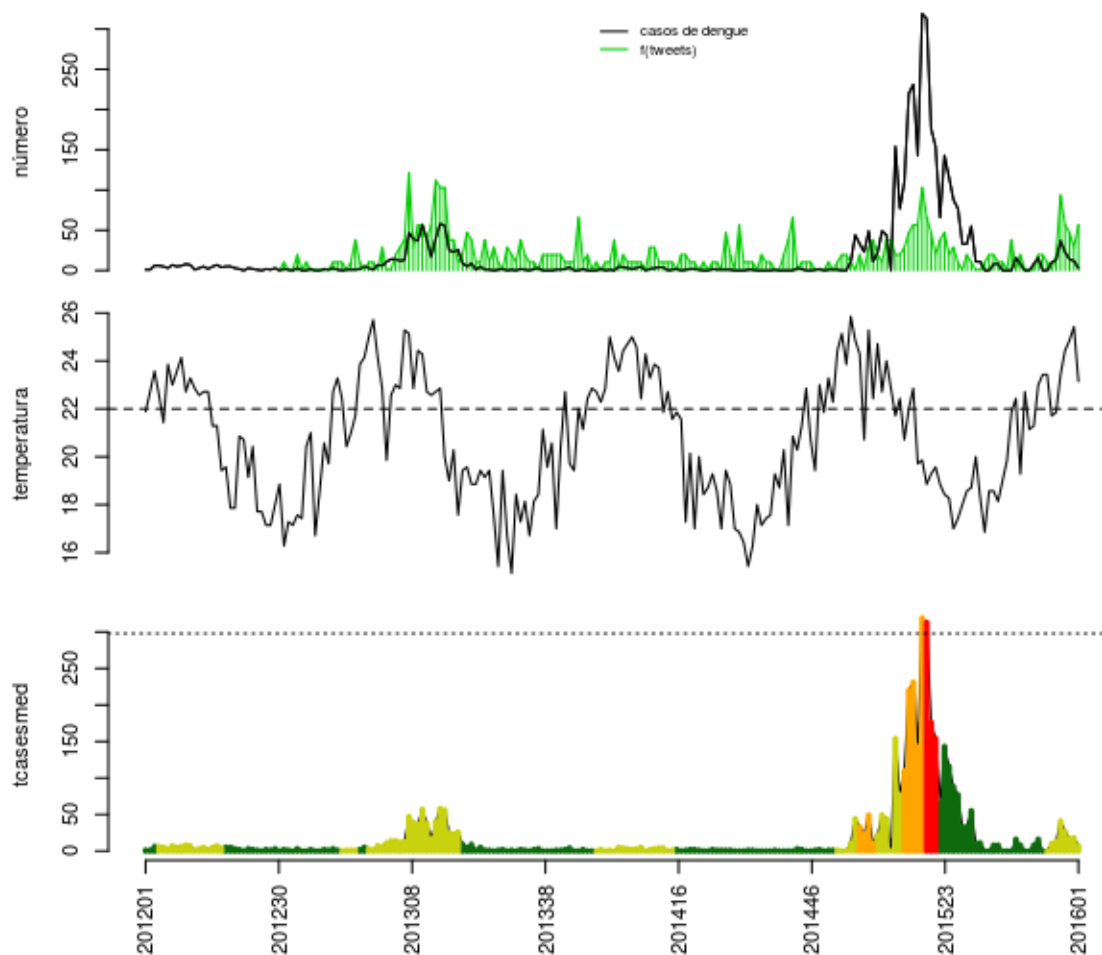


Histórico

SE	tweet	temp	casos	casos.esp	maxcasos	p(Rt1)	inc	nivel	cor
201549	7	23.43	131	151	153	1	81.86	2	amarelo
201550	1	24.43	93	114	116	0.9	61.8	2	amarelo
201551	1	24.86	57	77	78	0.01	41.74	2	amarelo
201552	7	25.43	32	51	54	0	27.65	2	amarelo
201601	13	23.14	132	408	416	1	221.2	2	amarelo

volta

Petropolis

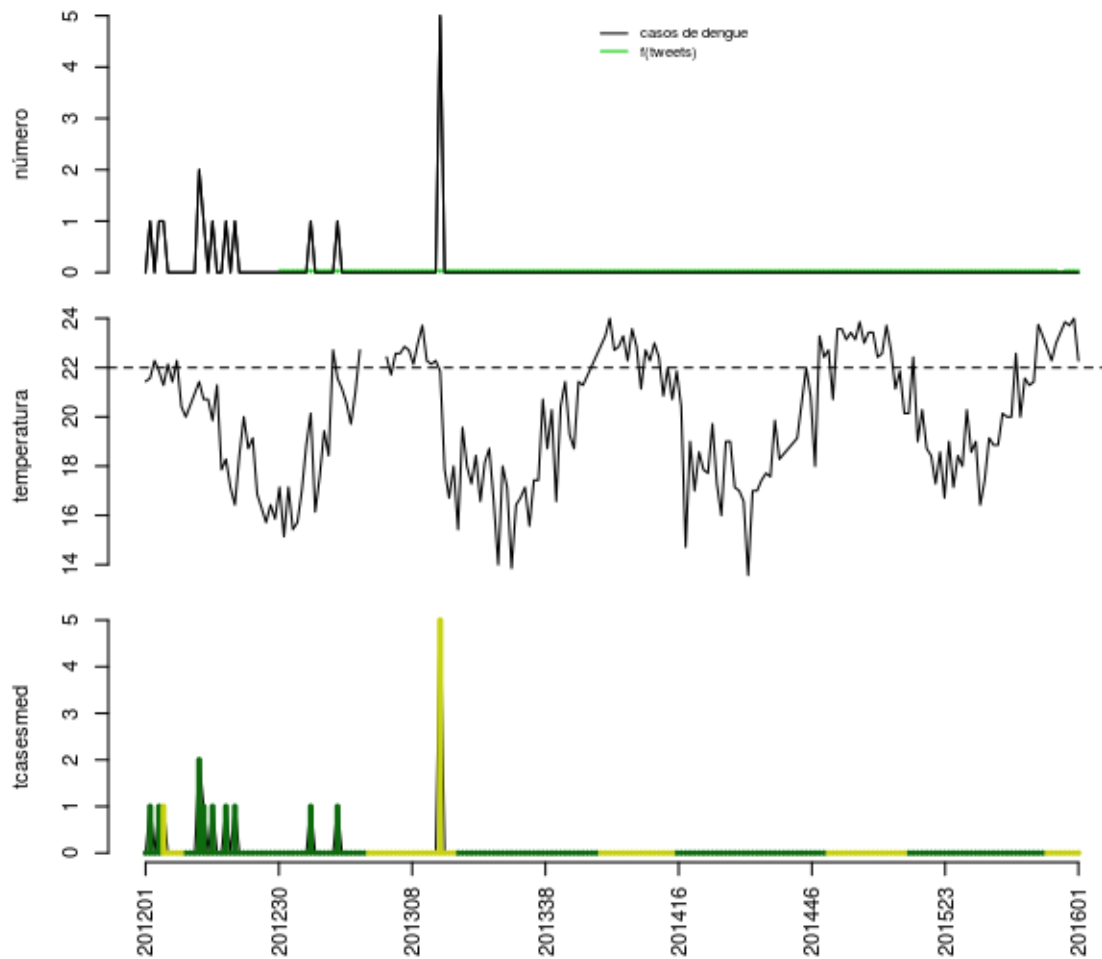


Histórico

SE	tweet	temp	casos	casos.esp	maxcasos	p(Rt1)	inc	nivel	cor
201549	10	23.43	37	41	42	1	13.76	2	amarelo
201550	6	24.43	23	27	27	0.9	9.06	2	amarelo
201551	5	24.86	14	17	18	0.1	5.704	2	amarelo
201552	3	25.43	12	18	19	0.13	6.04	2	amarelo
201601	6	23.14	3	7	8	0	2.349	2	amarelo

volta

Santa Maria Madalena

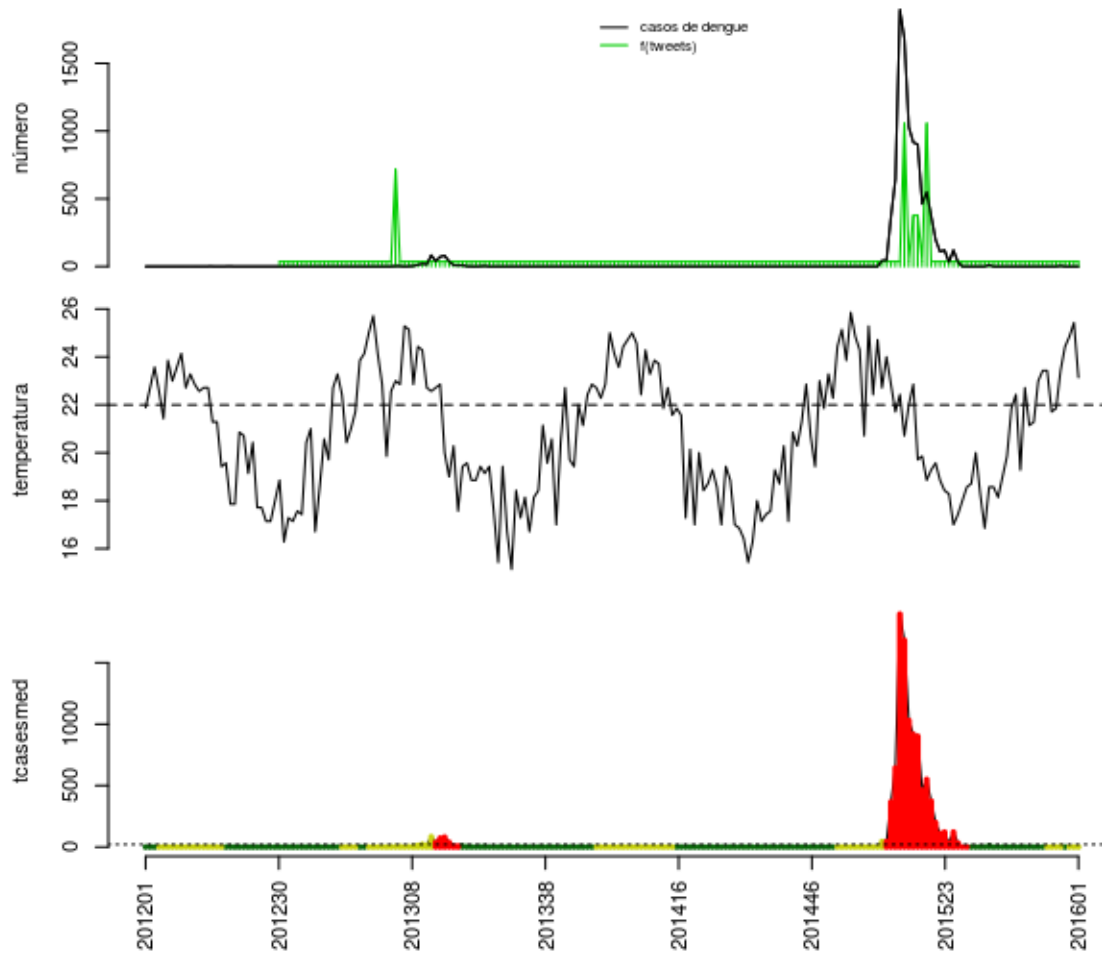


Histórico

SE	tweet	temp	casos	casos.esp	maxcasos	p(Rt1)	inc	nivel	cor
201549	1	23.43	0	0	0	0.5	0	2	amarelo
201550	0	23.86	0	0	0	0.5	0	2	amarelo
201551	0	23.71	0	0	0	0.5	0	2	amarelo
201552	0	24	0	0	0	0.5	0	2	amarelo
201601	0	22.29	0	0	0	0.5	0	2	amarelo

volta

São José do Vale do Rio Preto

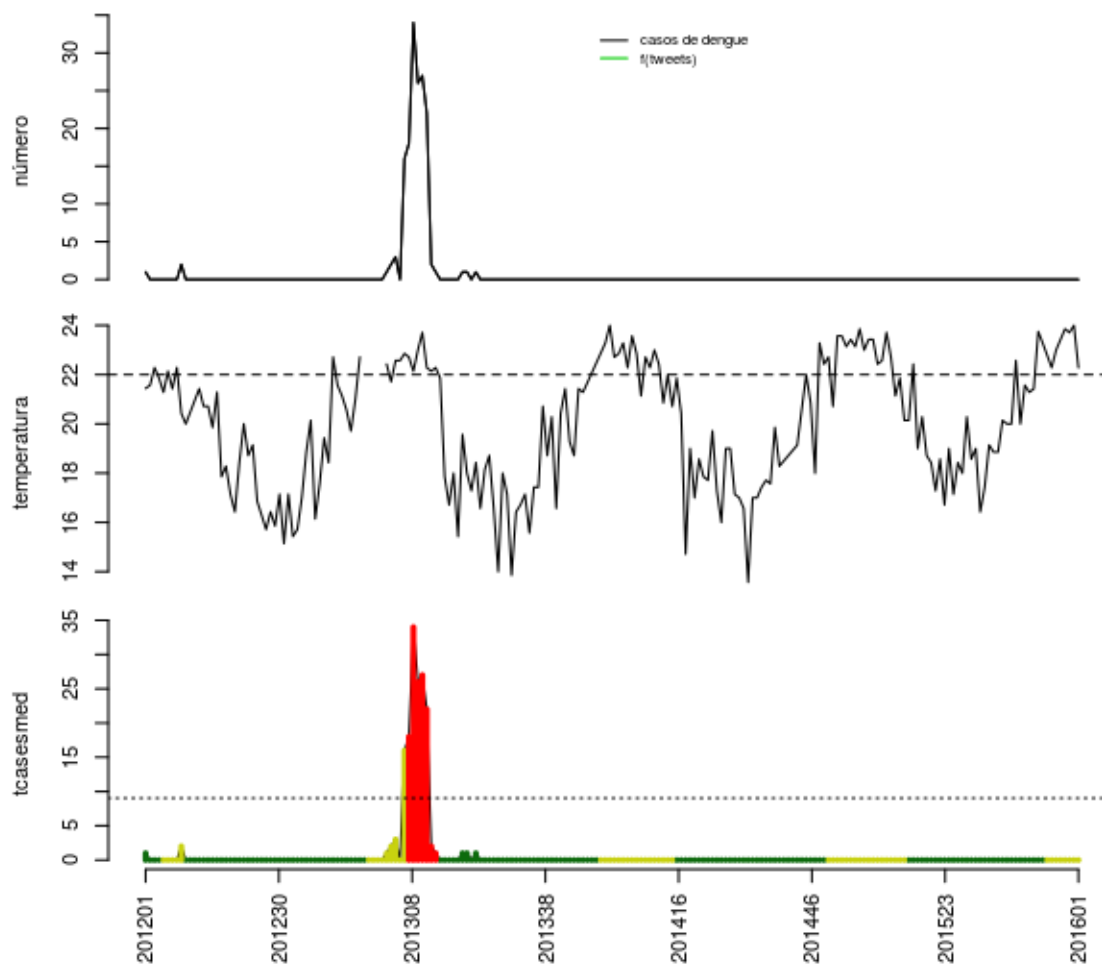


Histórico

SE	tweet	temp	casos	casos.esp	maxcasos	p(Rt1)	inc	nivel	cor
201549	0	23.43	5	5	5	0.99	24.02	2	amarelo
201550	0	24.43	0	0	0	0	0	1	verde
201551	0	24.86	0	0	0	0	0	2	amarelo
201552	0	25.43	0	0	0	0	0	2	amarelo
201601	0	23.14	0	0	0	0	0	2	amarelo

volta

São Sebastião do Alto

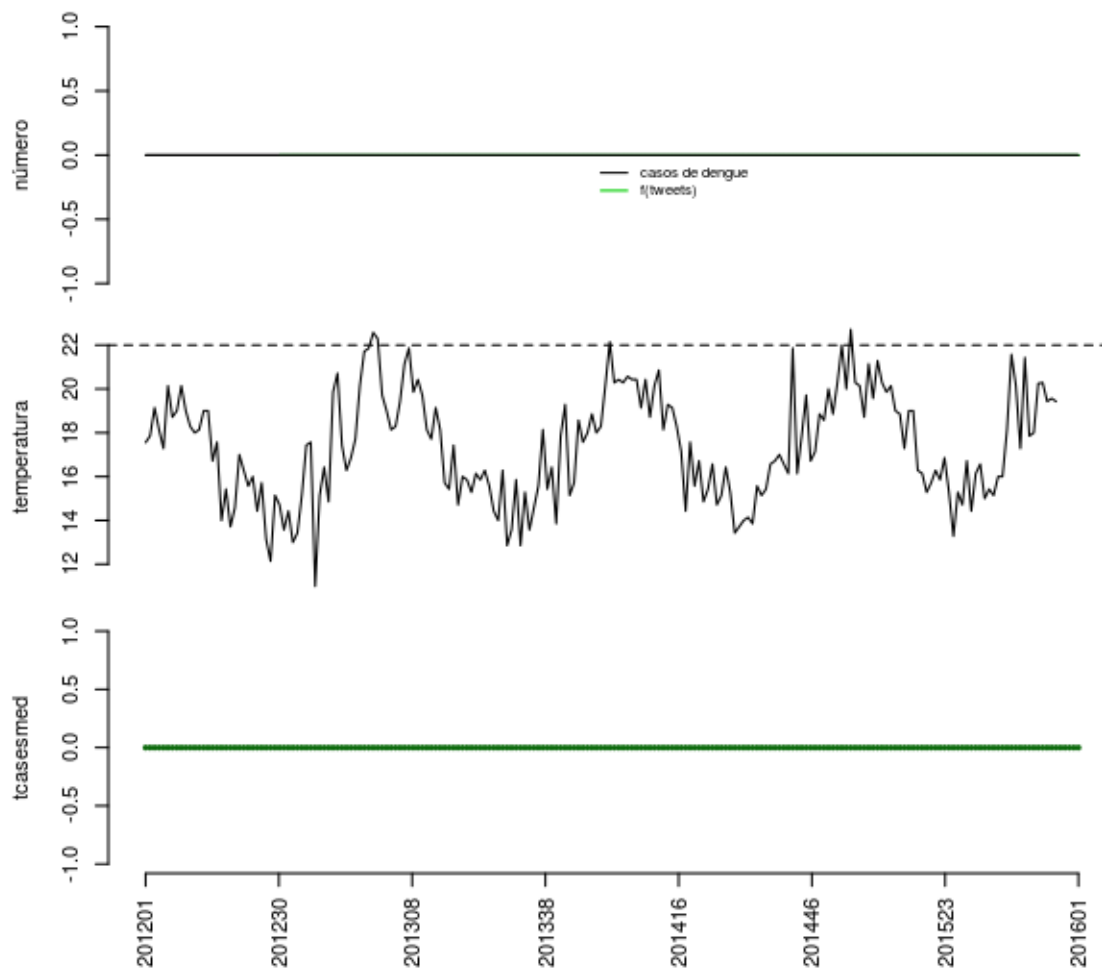


Histórico

SE	tweet	temp	casos	casos.esp	maxcasos	p(Rt1)	inc	nivel	cor
201549	0	23.43	0	0	0	0.5	0	2	amarelo
201550	0	23.86	0	0	0	0.5	0	2	amarelo
201551	0	23.71	0	0	0	0.5	0	2	amarelo
201552	0	24	0	0	0	0.5	0	2	amarelo
201601	0	22.29	0	0	0	0.5	0	2	amarelo

volta

Sumidouro

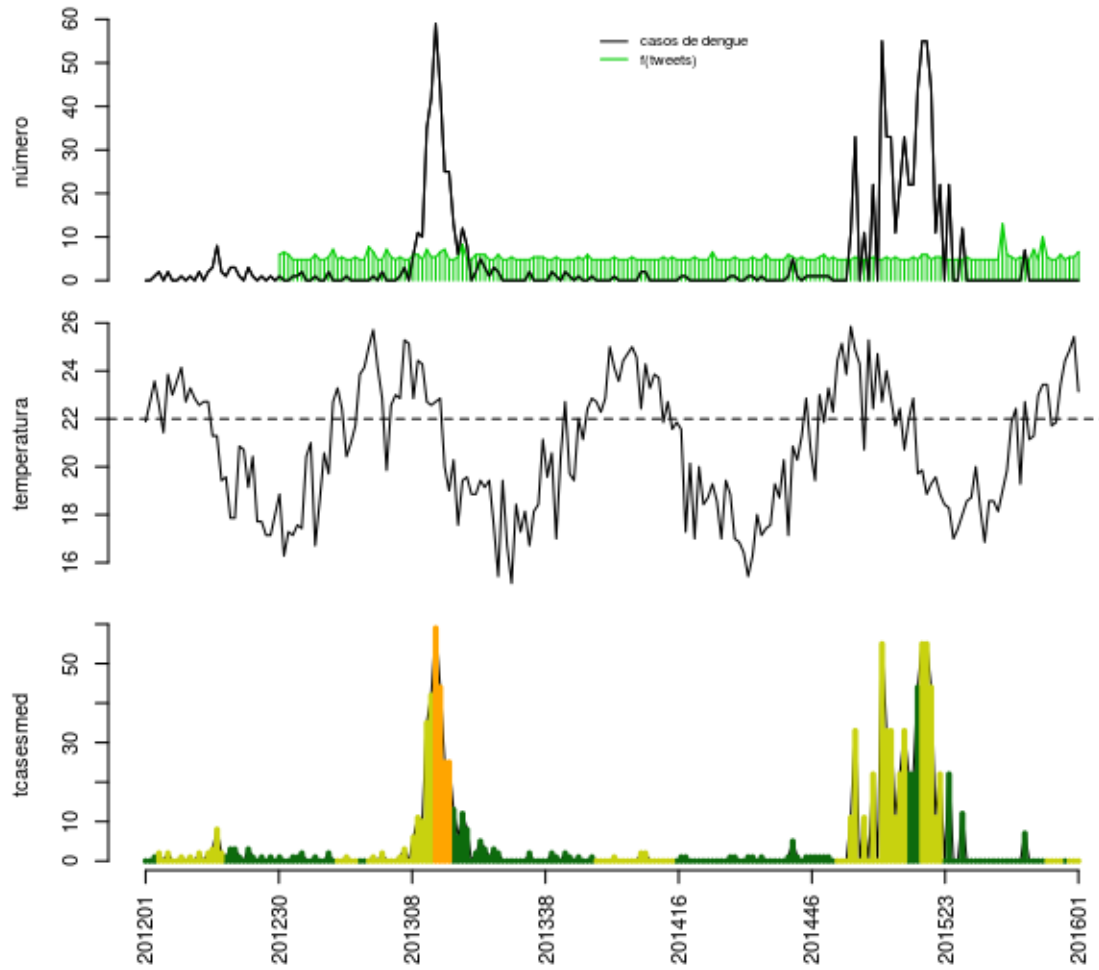


Histórico

SE	tweet	temp	casos	casos.esp	maxcasos	p(Rt1)	inc	nivel	cor
201549	0	NA	0	0	0	0.5	0	1	verde
201550	0	NA	0	0	0	0.5	0	1	verde
201551	0	NA	0	0	0	0.5	0	1	verde
201552	1	NA	0	0	0	0.5	0	1	verde
201601	0	NA	0	0	0	0.5	0	1	verde

volta

Teresopolis

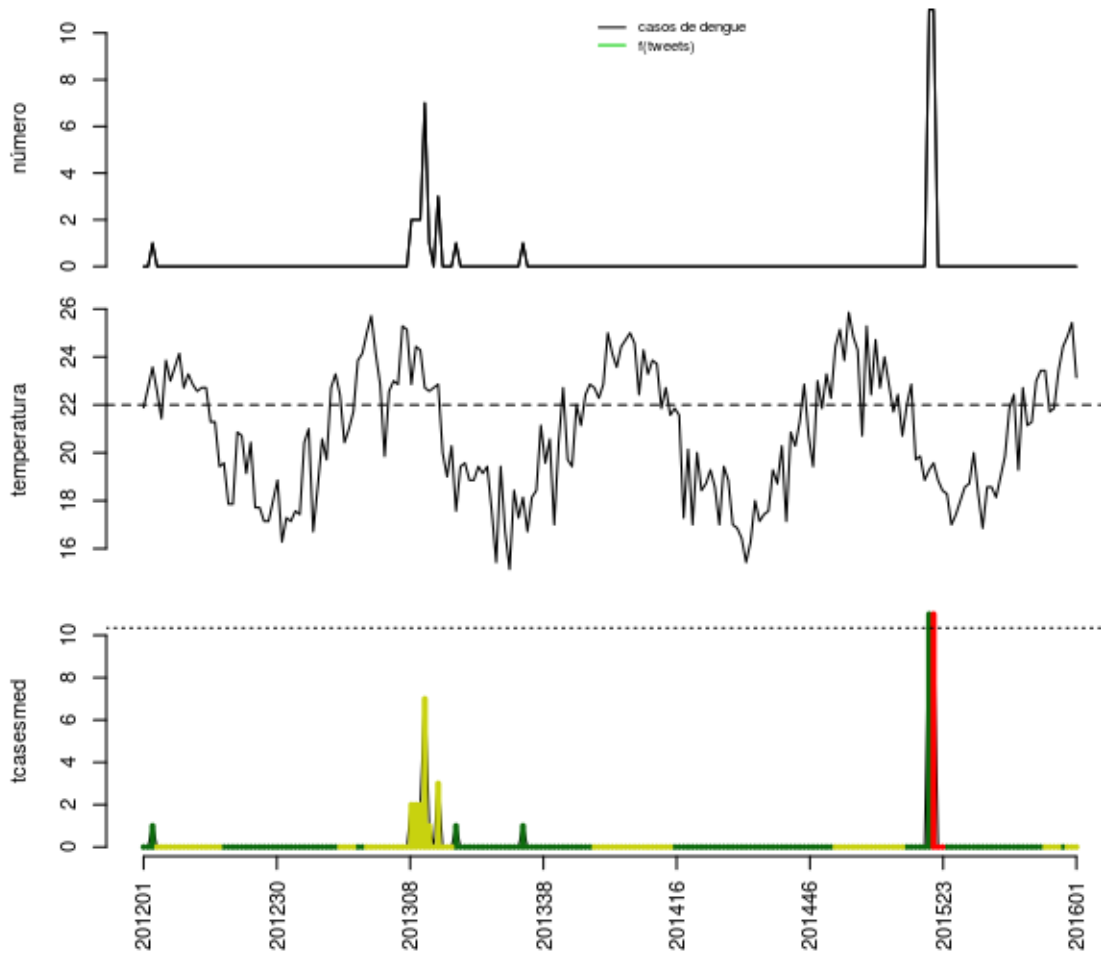


Histórico

SE	tweet	temp	casos	casos.esp	maxcasos	p(Rt1)	inc	nivel	cor
201549	2	23.43	0	0	0	0	0	2	amarelo
201550	0	24.43	0	0	0	0	0	1	verde
201551	1	24.86	0	0	0	0	0	2	amarelo
201552	1	25.43	0	0	0	0	0	2	amarelo
201601	3	23.14	0	0	0	0	0	2	amarelo

volta

Trajan de Moraes



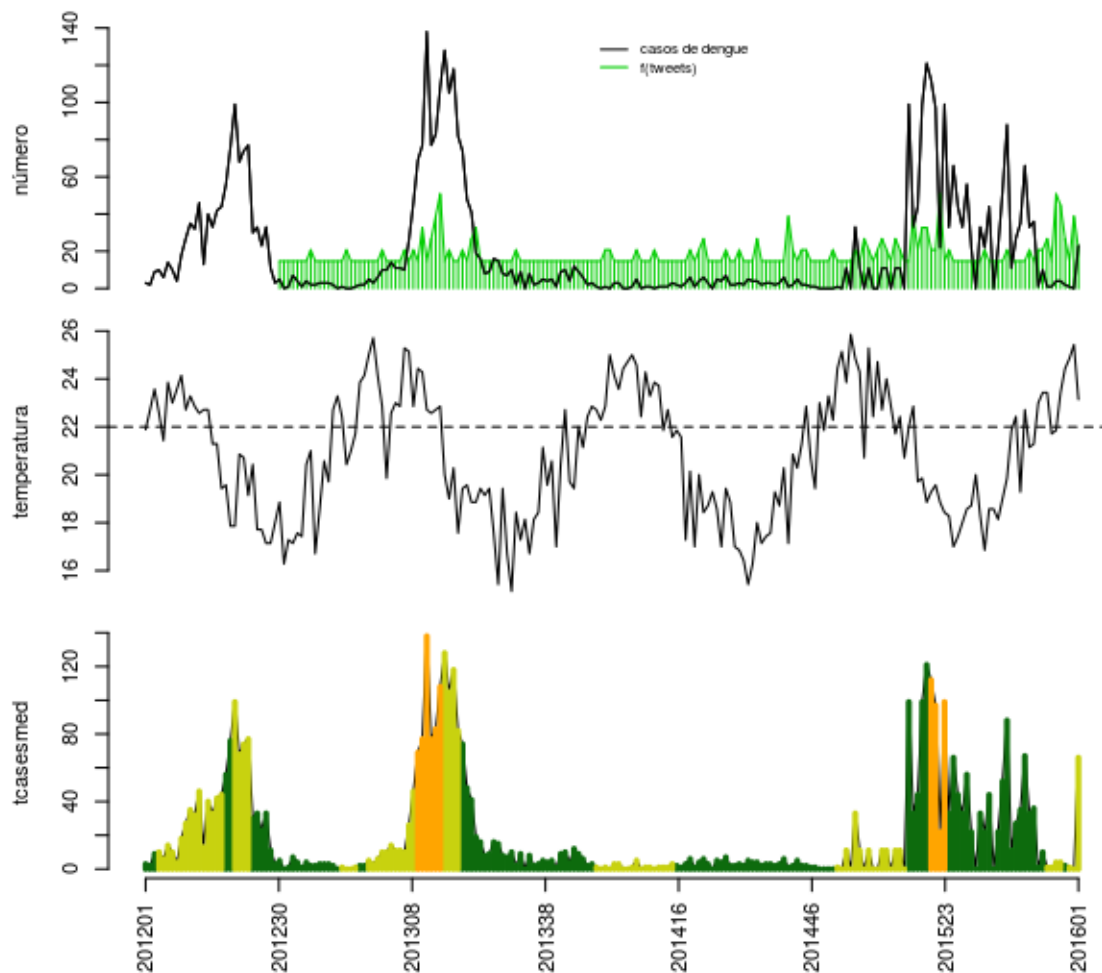
Histórico

SE	tweet	temp	casos	casos.esp	maxcasos	p(Rt1)	inc	nivel	cor
201549	0	23.43	0	0	0	0	0	2	amarelo
201550	0	24.43	0	0	0	0	0	1	verde
201551	0	24.86	0	0	0	0	0	2	amarelo
201552	0	25.43	0	0	0	0	0	2	amarelo
201601	0	23.14	0	0	0	0	0	2	amarelo

volta

Região Metropolitana

Belford Roxo

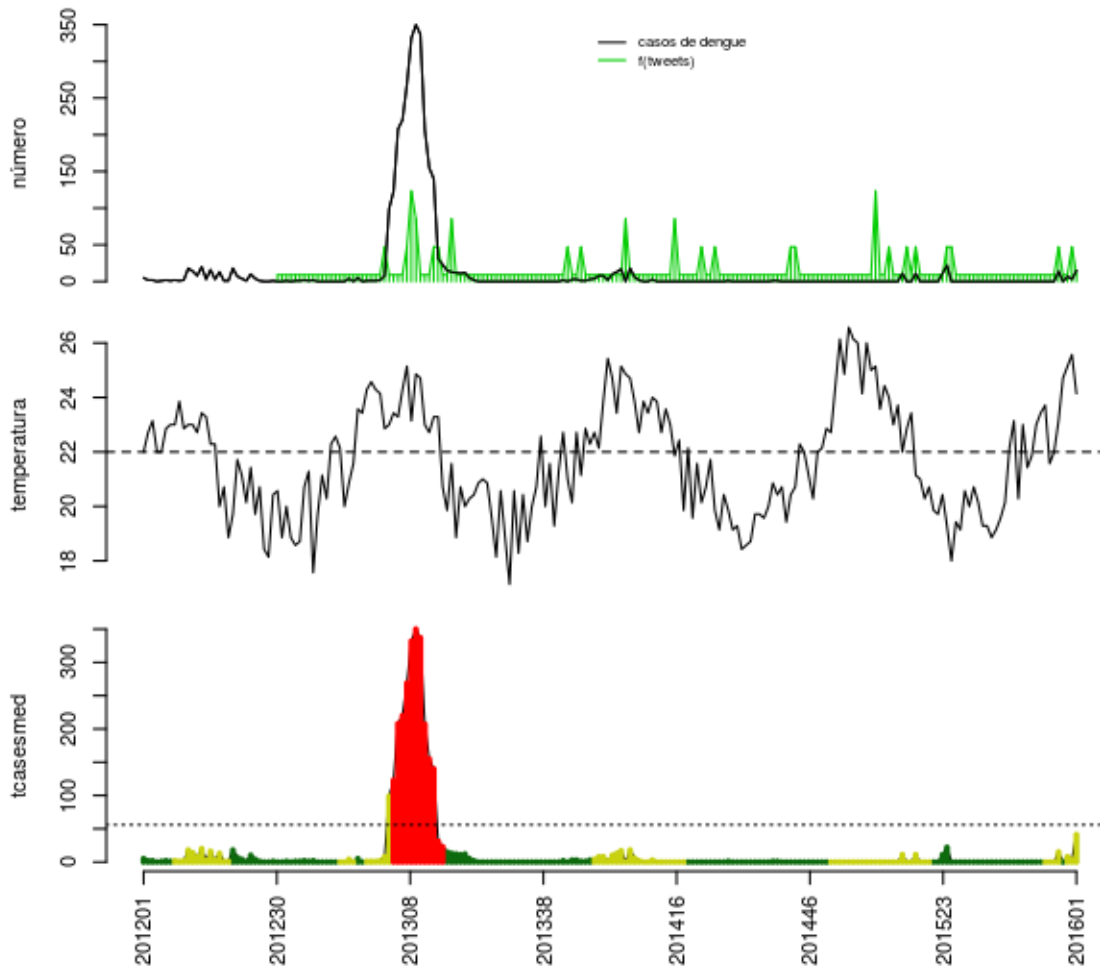


Histórico

SE	tweet	temp	casos	casos.esp	maxcasos	p(Rt1)	inc	nivel	cor
201549	5	23.43	4	4	4	0.7	0.8344	2	amarelo
201550	2	24.43	2	2	2	0.33	0.4172	1	verde
201551	0	24.86	1	1	1	0.13	0.2086	2	amarelo
201552	4	25.43	0	0	0	0	0	2	amarelo
201601	1	23.14	23	66	69	1	13.77	2	amarelo

volta

Cachoeiras de Macacu

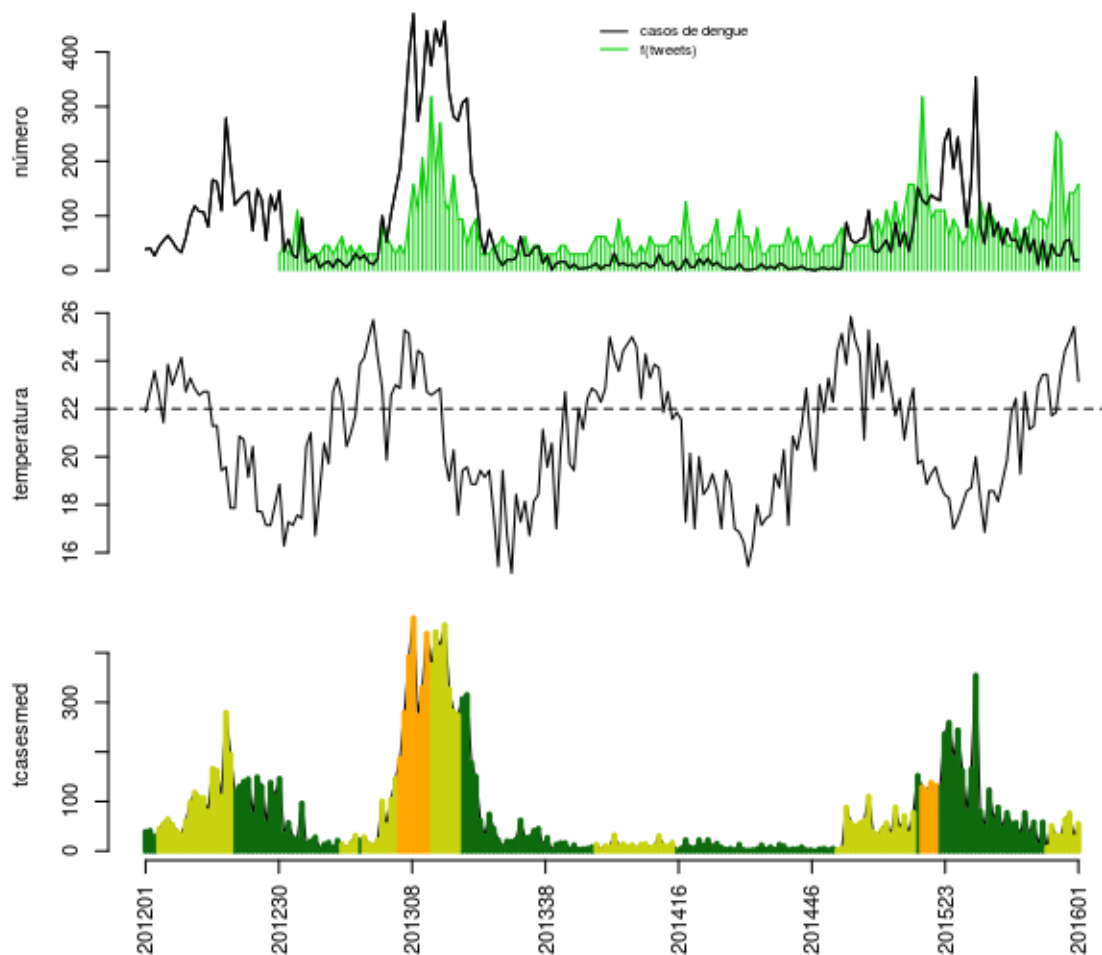


Histórico

SE	tweet	temp	casos	casos.esp	maxcasos	p(Rt1)	inc	nivel	cor
201549	1	23.14	14	15	15	1	26.8	2	amarelo
201550	0	24.71	0	0	0	0	0	1	verde
201551	0	25.14	7	8	9	0.74	14.29	2	amarelo
201552	1	25.57	3	4	4	0.28	7.147	2	amarelo
201601	0	24.14	15	41	43	1	73.26	2	amarelo

volta

Duque de Caxias

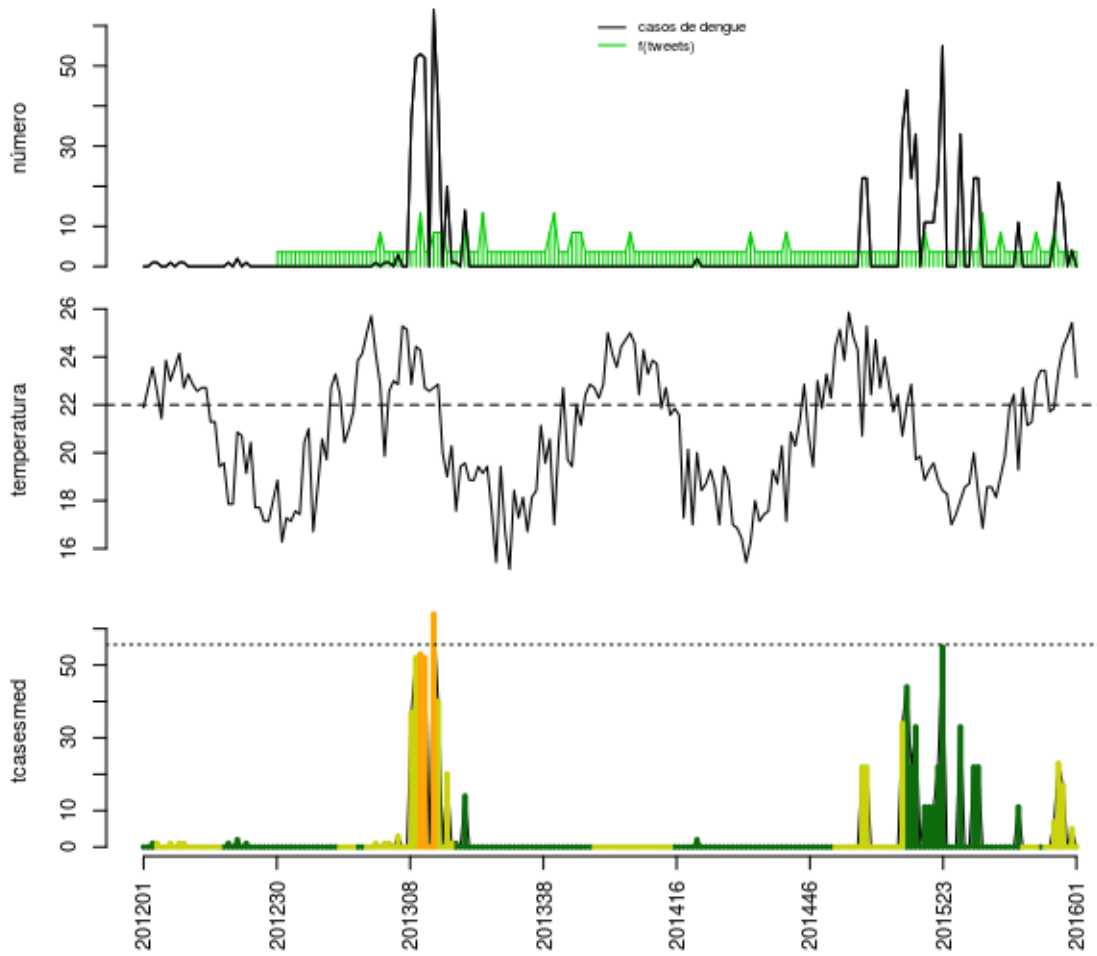


Histórico

SE	tweet	temp	casos	casos.esp	maxcasos	p(Rt1)	inc	nivel	cor
201549	13	23.43	27	30	30	0.33	3.415	2	amarelo
201550	3	24.43	53	63	65	1	7.172	2	amarelo
201551	7	24.86	57	76	78	1	8.652	2	amarelo
201552	7	25.43	18	28	29	0	3.188	2	amarelo
201601	8	23.14	19	55	57	0.53	6.261	2	amarelo

volta

Guapimirim

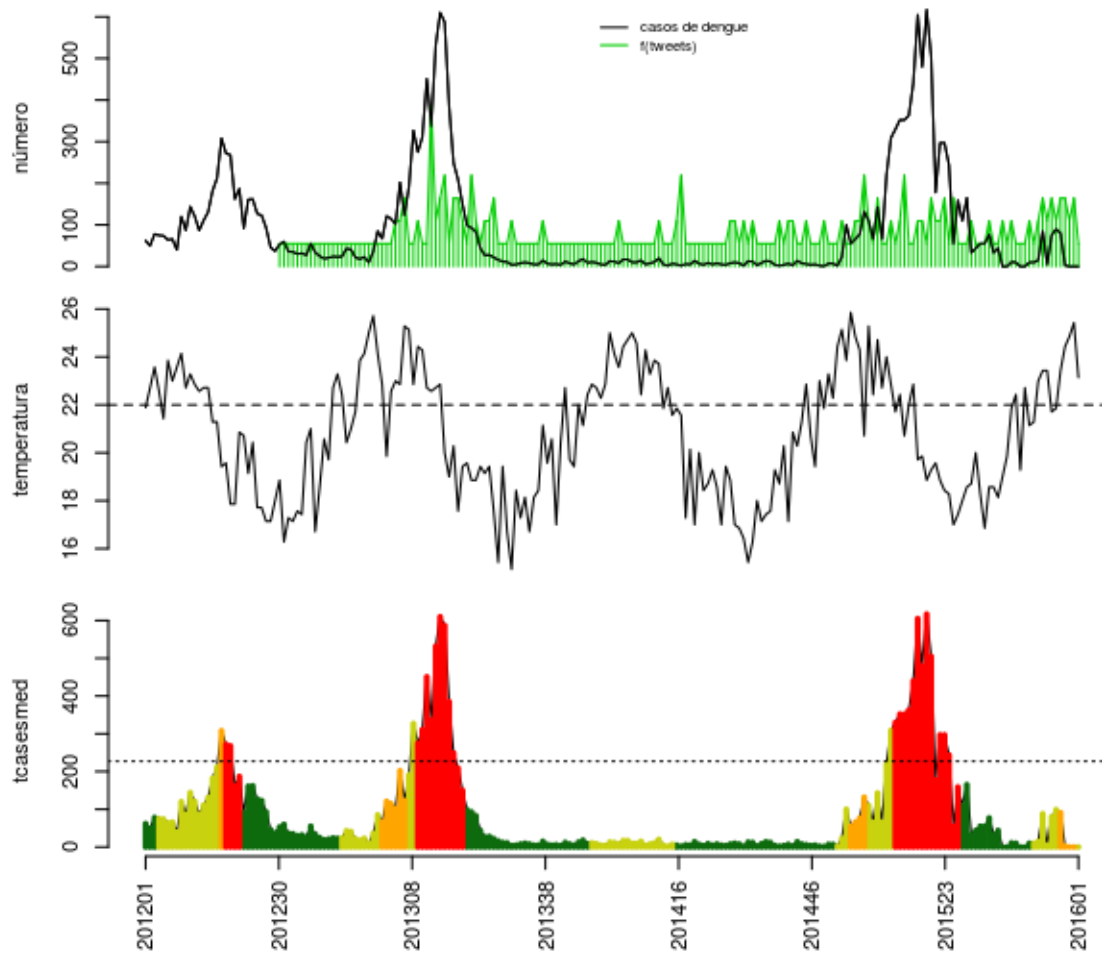


Histórico

SE	tweet	temp	casos	casos.esp	maxcasos	p(Rt1)	inc	nivel	cor
201549	0	23.43	21	23	23	1	41.35	2	amarelo
201550	0	24.43	15	17	17	0.94	30.56	2	amarelo
201551	0	24.86	0	0	0	0	0	2	amarelo
201552	0	25.43	4	5	6	0.04	8.989	2	amarelo
201601	0	23.14	0	0	0	0	0	2	amarelo

volta

Itaboraí

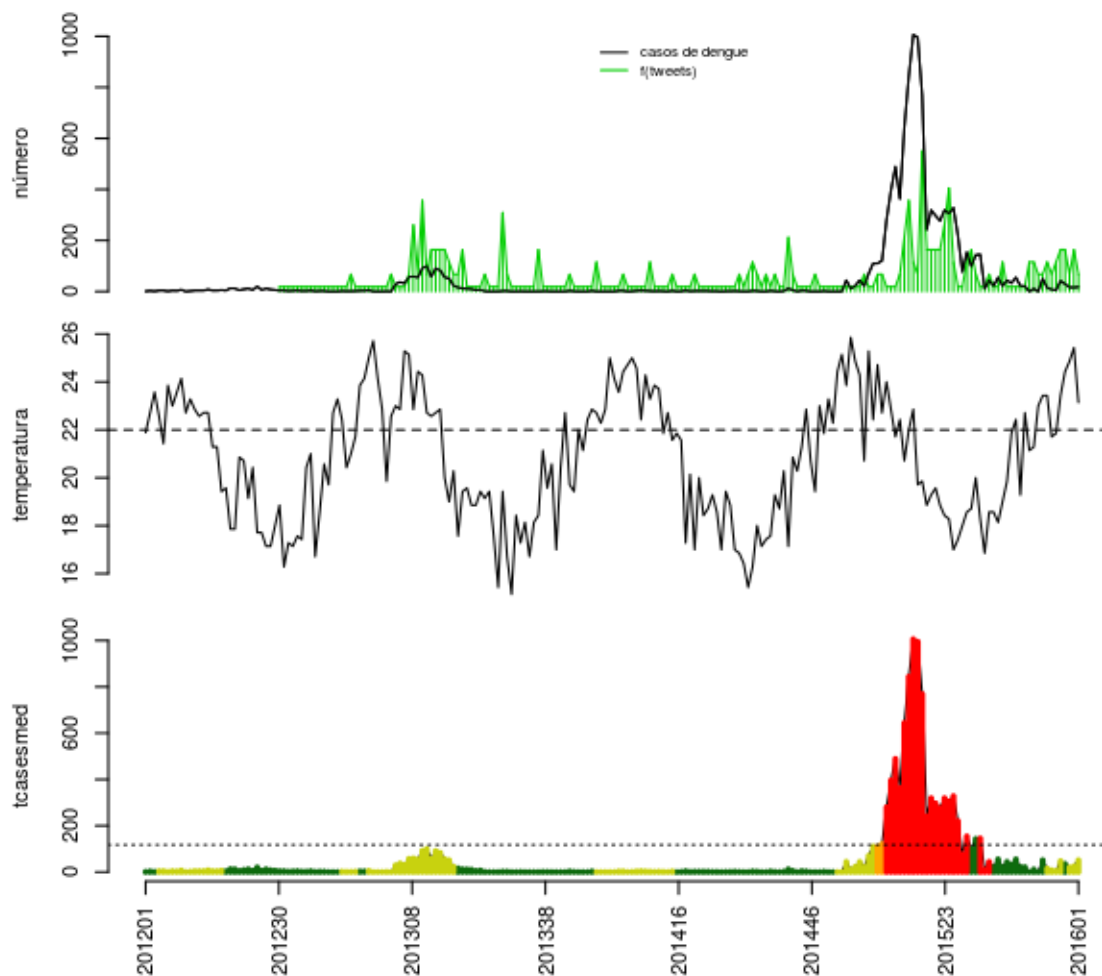


Histórico

SE	tweet	temp	casos	casos.esp	maxcasos	p(Rt1)	inc	nivel	cor
201549	2	23.43	80	91	93	0.98	40.06	3	laranja
201550	2	24.43	3	3	3	0	1.321	3	laranja
201551	1	24.86	0	0	0	0	0	3	laranja
201552	2	25.43	0	0	0	0	0	3	laranja
201601	0	23.14	0	0	0	0	0	2	amarelo

volta

Itaguaí

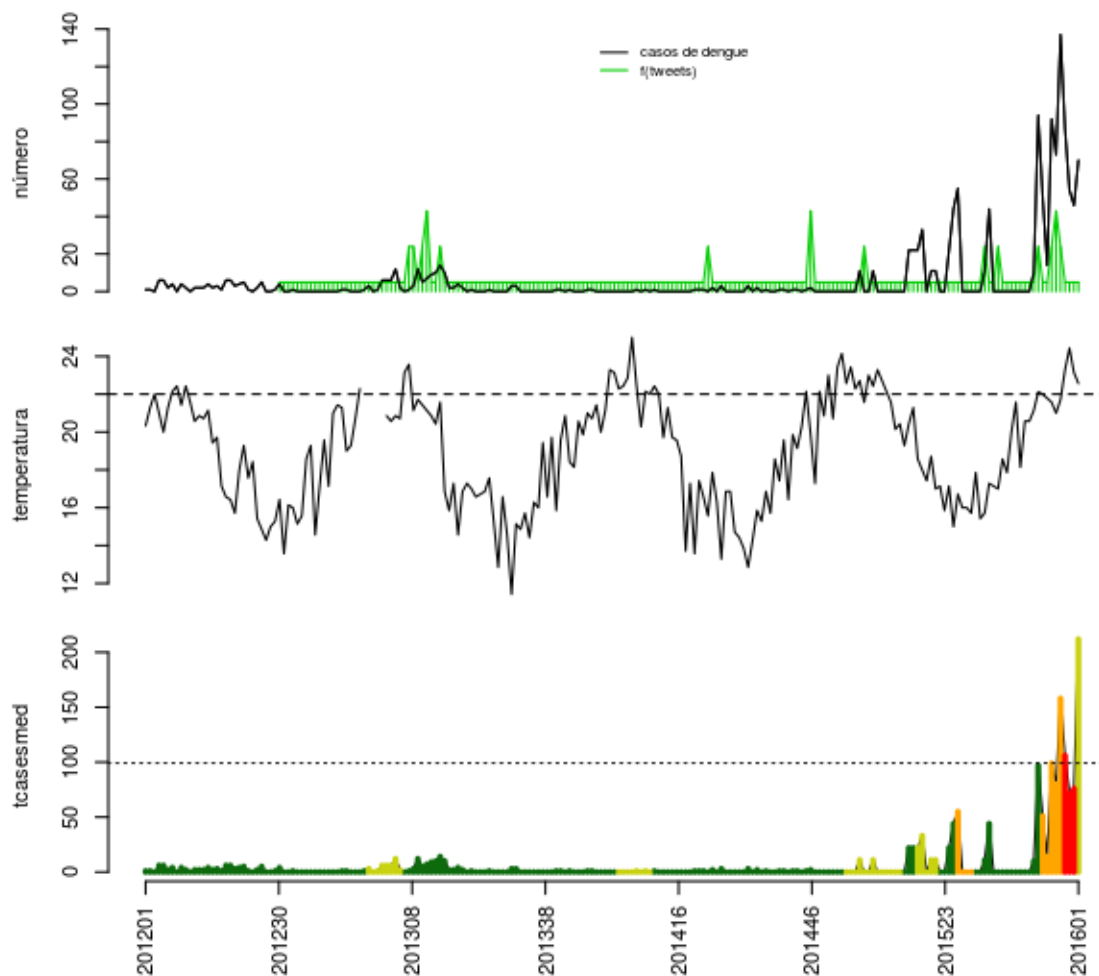


Histórico

SE	tweet	temp	casos	casos.esp	maxcasos	p(Rt1)	inc	nivel	cor
201549	3	23.43	42	47	48	1	40.04	2	amarelo
201550	3	24.43	30	35	36	0.98	29.82	1	verde
201551	1	24.86	16	20	21	0.13	17.04	2	amarelo
201552	3	25.43	16	25	26	0.25	21.3	2	amarelo
201601	1	23.14	18	51	53	0.99	43.45	2	amarelo

volta

Japeri

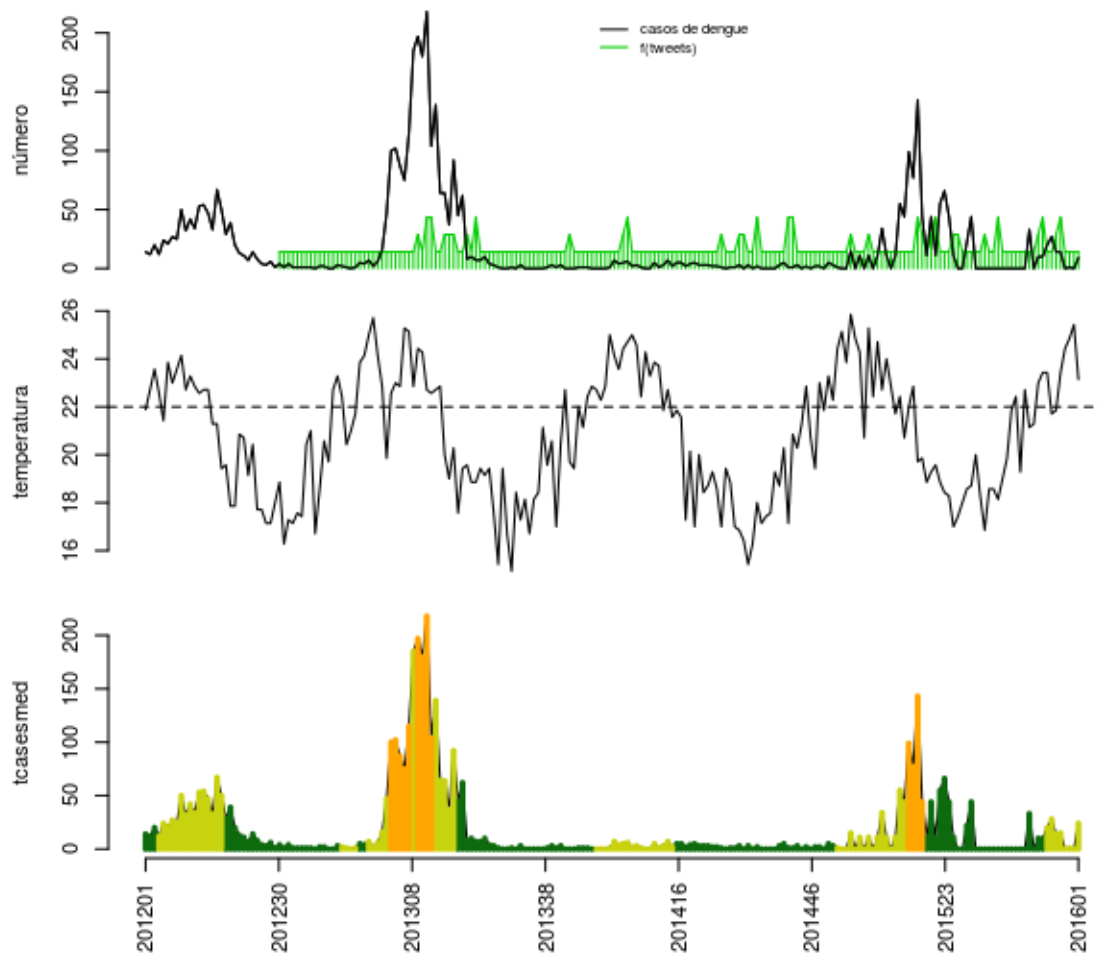


Histórico

SE	tweet	temp	casos	casos.esp	maxcasos	p(Rt1)	inc	nivel	cor
201549	1	21.71	137	158	161	1	159.4	3	laranja
201550	0	23.29	87	106	108	0.72	106.9	4	vermelho
201551	0	24.43	54	72	74	0	72.62	4	vermelho
201552	0	23.14	46	76	78	0.02	76.66	4	vermelho
201601	0	22.57	70	212	217	1	213.8	2	amarelo

volta

Magé

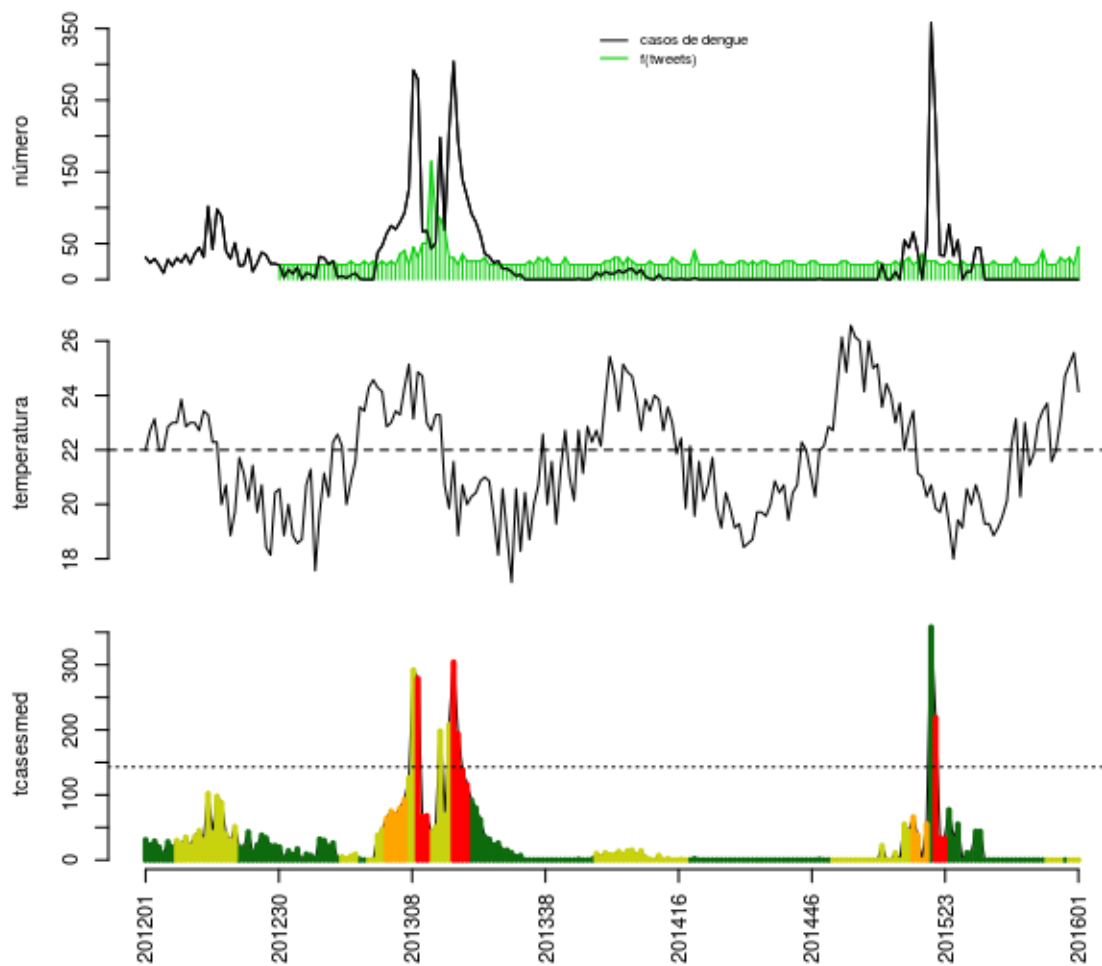


Histórico

SE	tweet	temp	casos	casos.esp	maxcasos	p(Rt1)	inc	nivel	cor
201549	2	23.43	14	15	15	0.22	6.42	2	amarelo
201550	0	24.43	0	0	0	0	0	2	amarelo
201551	0	24.86	1	1	1	0	0.428	2	amarelo
201552	0	25.43	0	0	0	0	0	2	amarelo
201601	0	23.14	9	24	26	1	10.27	2	amarelo

volta

Marica

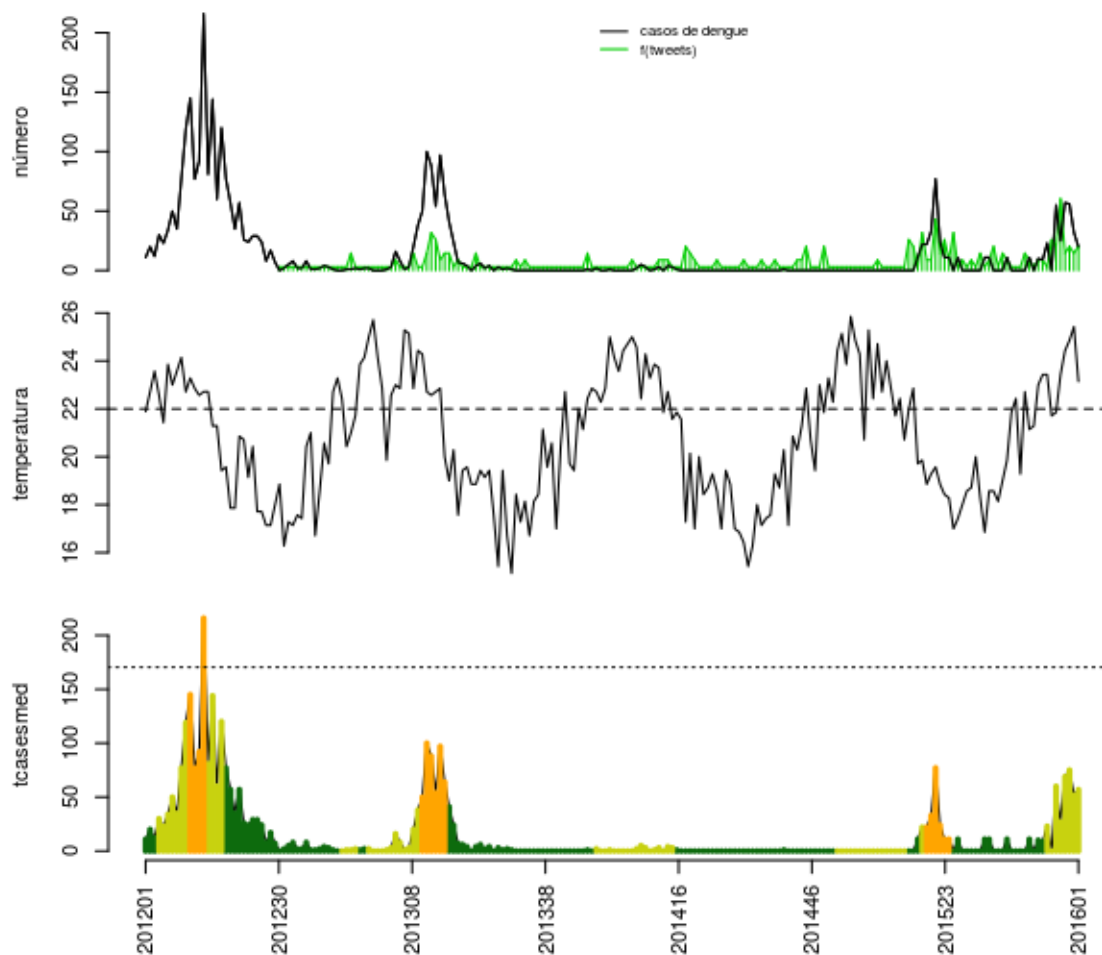


Histórico

SE	tweet	temp	casos	casos.esp	maxcasos	p(Rt1)	inc	nivel	cor
201549	2	23.14	0	0	0	0	0	2	amarelo
201550	1	24.71	0	0	0	0	0	1	verde
201551	2	25.14	0	0	0	0	0	2	amarelo
201552	0	25.57	0	0	0	0	0	2	amarelo
201601	5	24.14	0	0	0	0	0	2	amarelo

volta

Mesquita

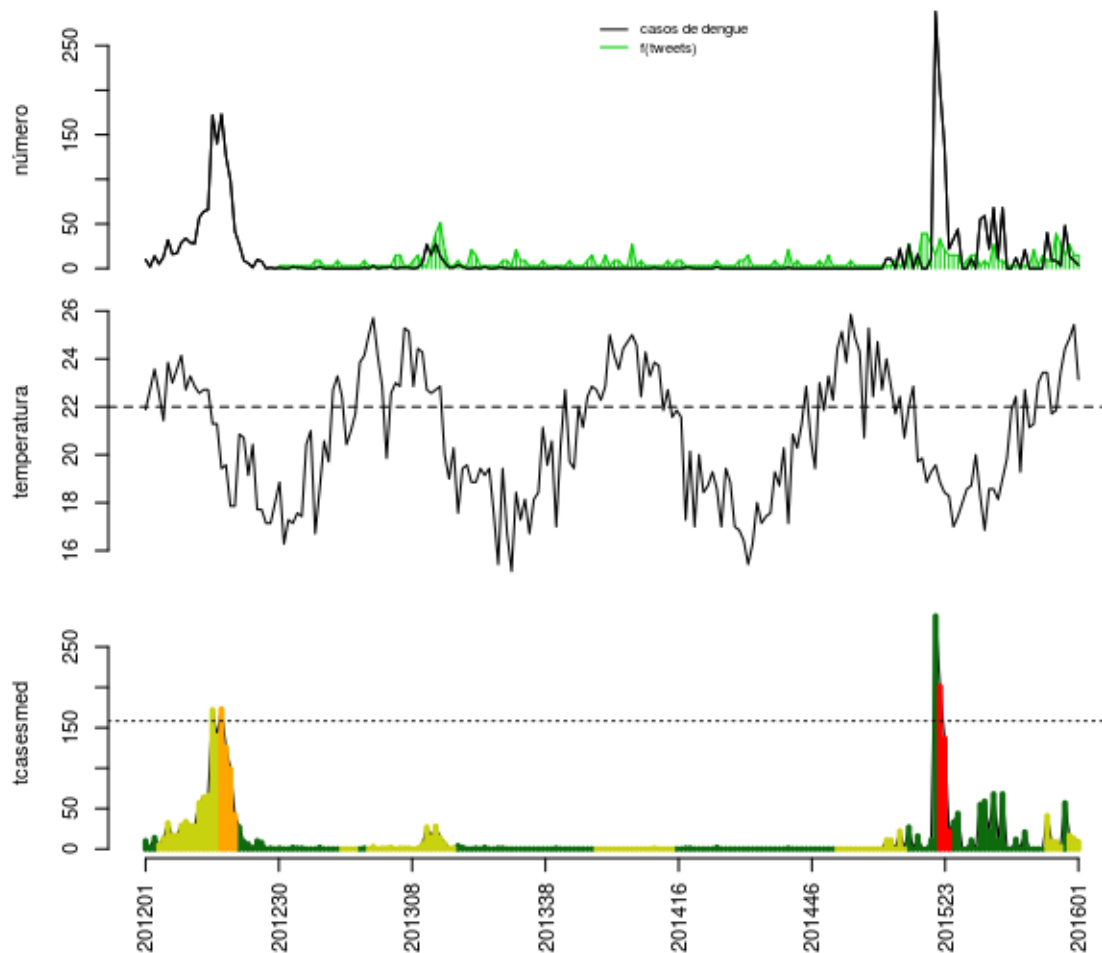


Histórico

SE	tweet	temp	casos	casos.esp	maxcasos	p(Rt1)	inc	nivel	cor
201549	10	23.43	25	27	28	0.73	15.84	2	amarelo
201550	2	24.43	57	69	70	1	40.48	2	amarelo
201551	3	24.86	56	75	77	1	44	2	amarelo
201552	2	25.43	32	52	54	0.34	30.5	2	amarelo
201601	3	23.14	20	57	59	0.35	33.44	2	amarelo

volta

Nilópolis

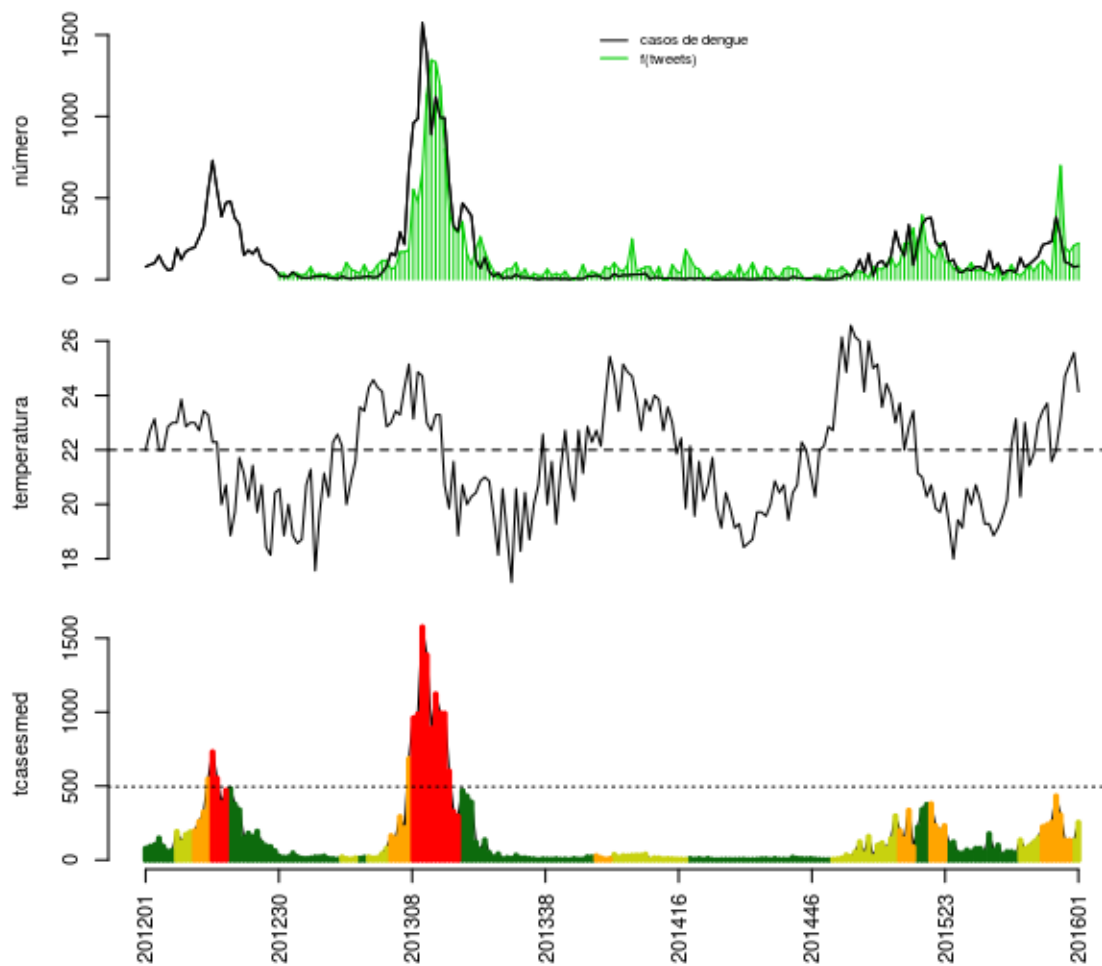


Histórico

SE	tweet	temp	casos	casos.esp	maxcasos	p(Rt1)	inc	nivel	cor
201549	4	23.43	3	3	3	0	1.895	2	amarelo
201550	2	24.43	48	57	59	1	36.01	1	verde
201551	4	24.86	14	17	18	0.35	10.74	2	amarelo
201552	2	25.43	9	13	14	0.02	8.212	2	amarelo
201601	2	23.14	4	9	10	0	5.685	2	amarelo

volta

Niterói

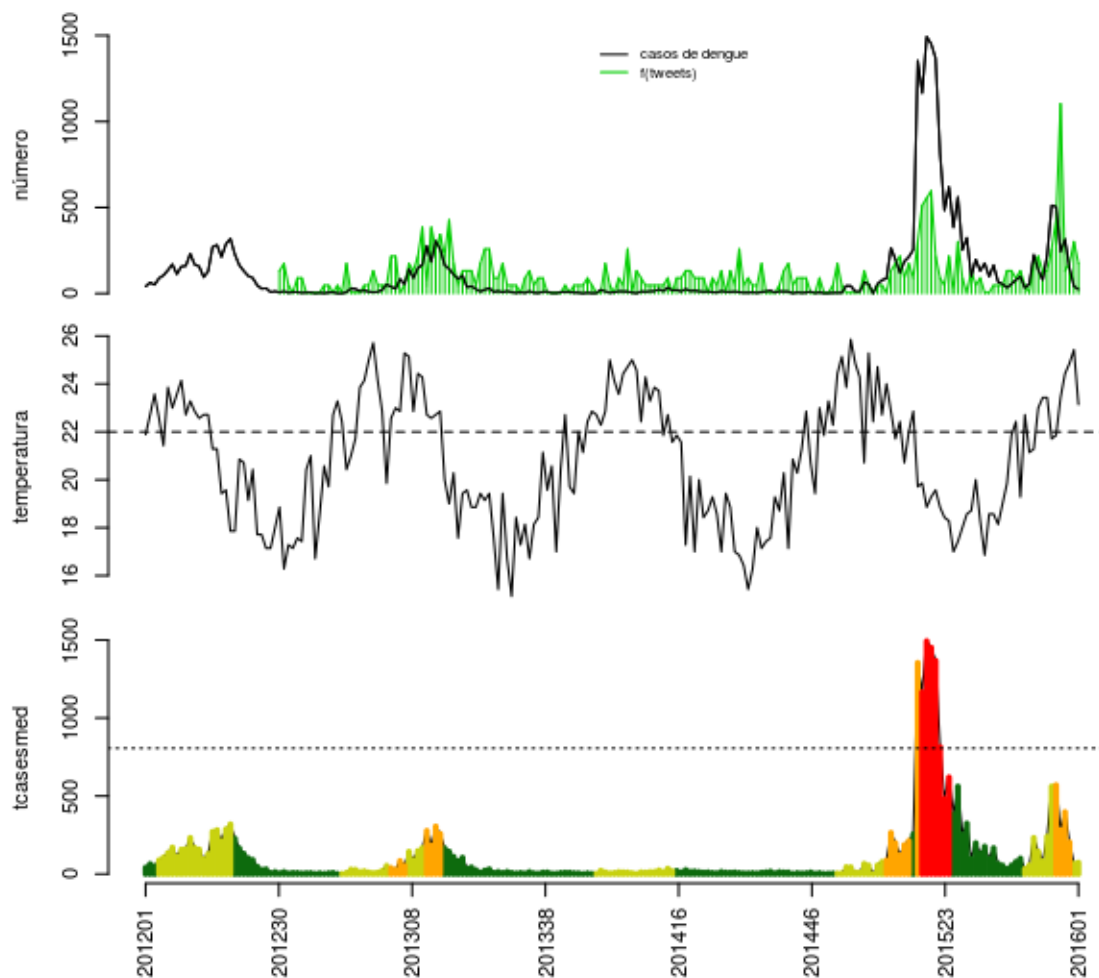


Histórico

SE	tweet	temp	casos	casos.esp	maxcasos	p(Rt1)	inc	nivel	cor
201549	53	23.14	260	304	307	0.75	61.36	3	laranja
201550	15	24.71	108	132	134	0	26.64	3	laranja
201551	13	25.14	97	133	135	0	26.84	3	laranja
201552	16	25.57	76	129	132	0	26.04	2	amarelo
201601	17	24.14	83	253	258	1	51.06	2	amarelo

volta

Nova Iguaçu

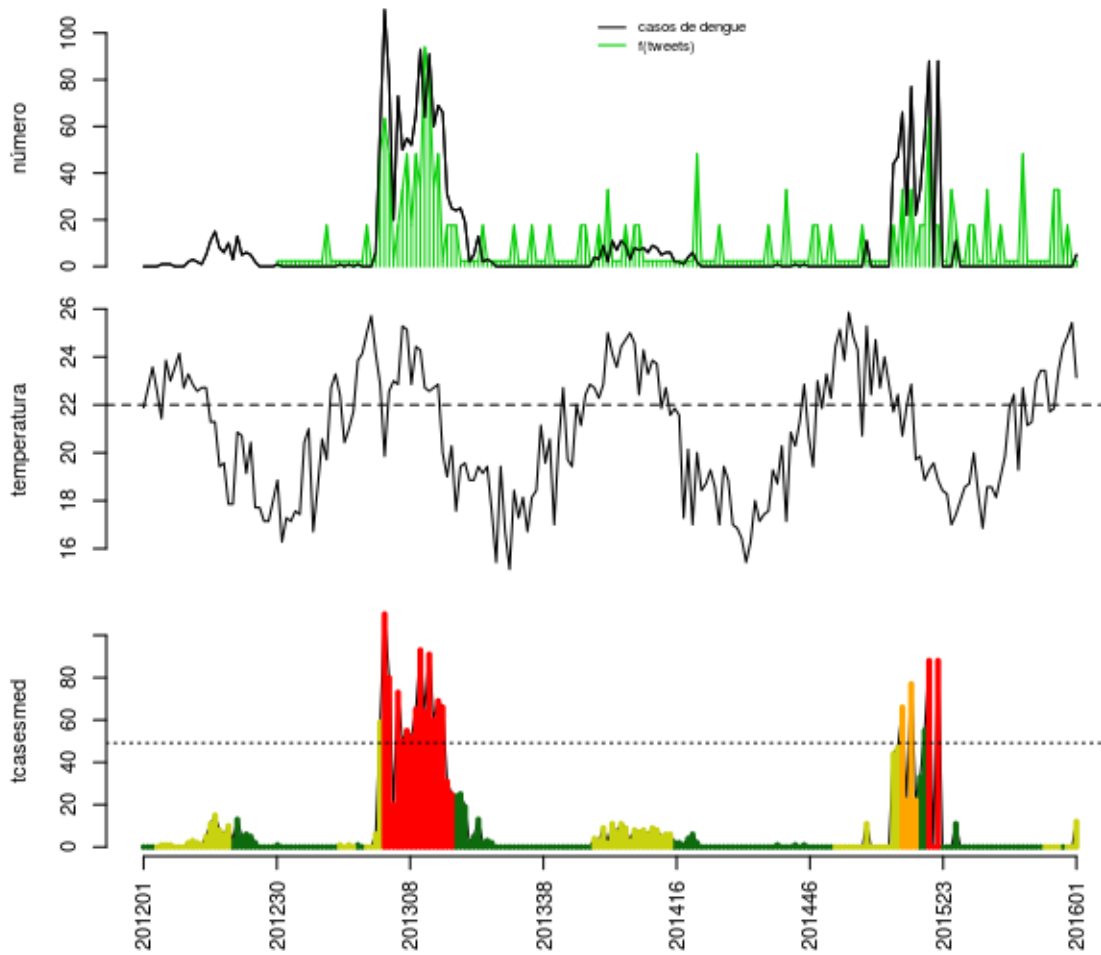


Histórico

SE	tweet	temp	casos	casos.esp	maxcasos	p(Rt1)	inc	nivel	cor
201549	26	23.43	243	283	286	0	35.1	3	laranja
201550	3	24.43	316	397	401	0.06	49.24	3	laranja
201551	4	24.86	147	204	207	0	25.3	3	laranja
201552	7	25.43	42	68	71	0	8.435	2	amarelo
201601	4	23.14	25	73	75	0	9.055	2	amarelo

volta

Paracambi

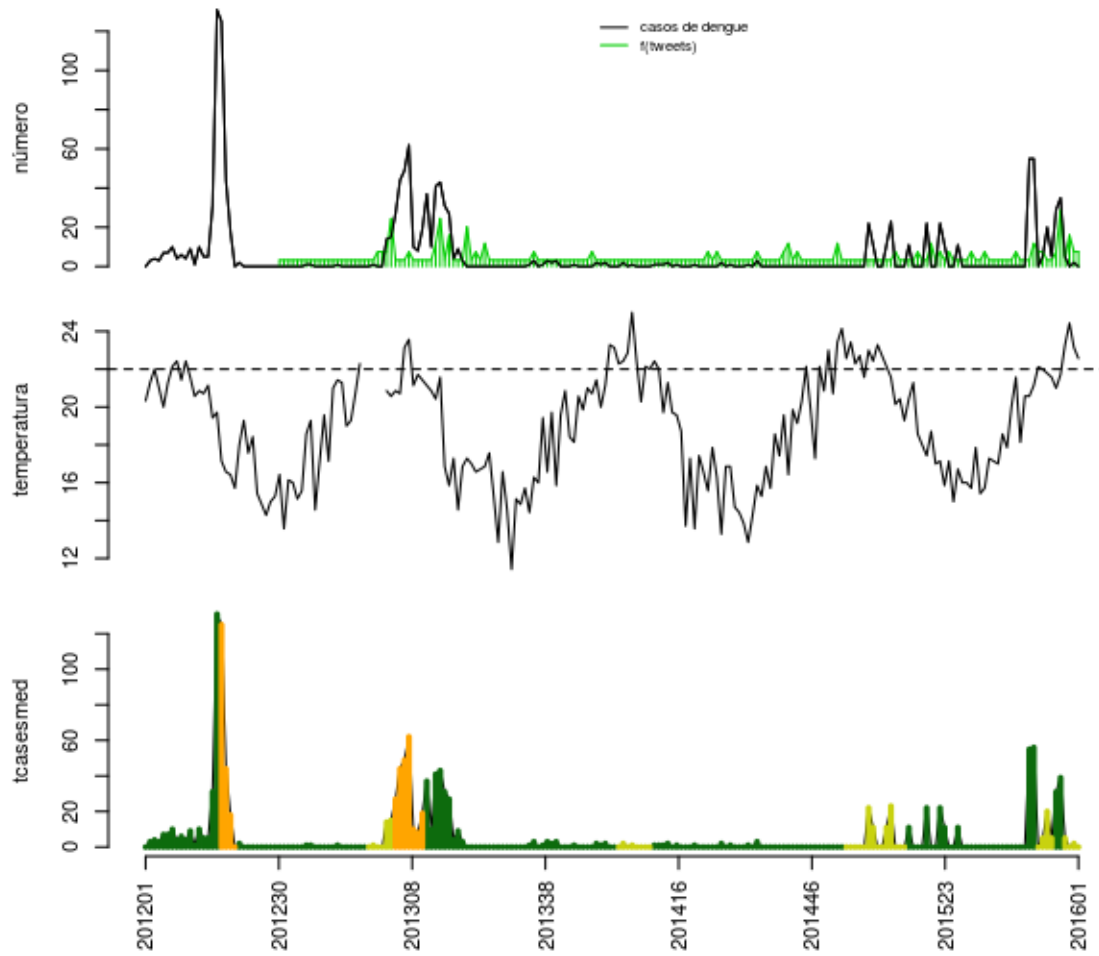


Histórico

SE	tweet	temp	casos	casos.esp	maxcasos	p(Rt1)	inc	nivel	cor
201549	2	23.43	0	0	0	0	0	2	amarelo
201550	0	24.43	0	0	0	0	0	1	verde
201551	1	24.86	0	0	0	0	0	2	amarelo
201552	0	25.43	0	0	0	0	0	2	amarelo
201601	0	23.14	5	12	13	1	24.43	2	amarelo

volta

Queimados

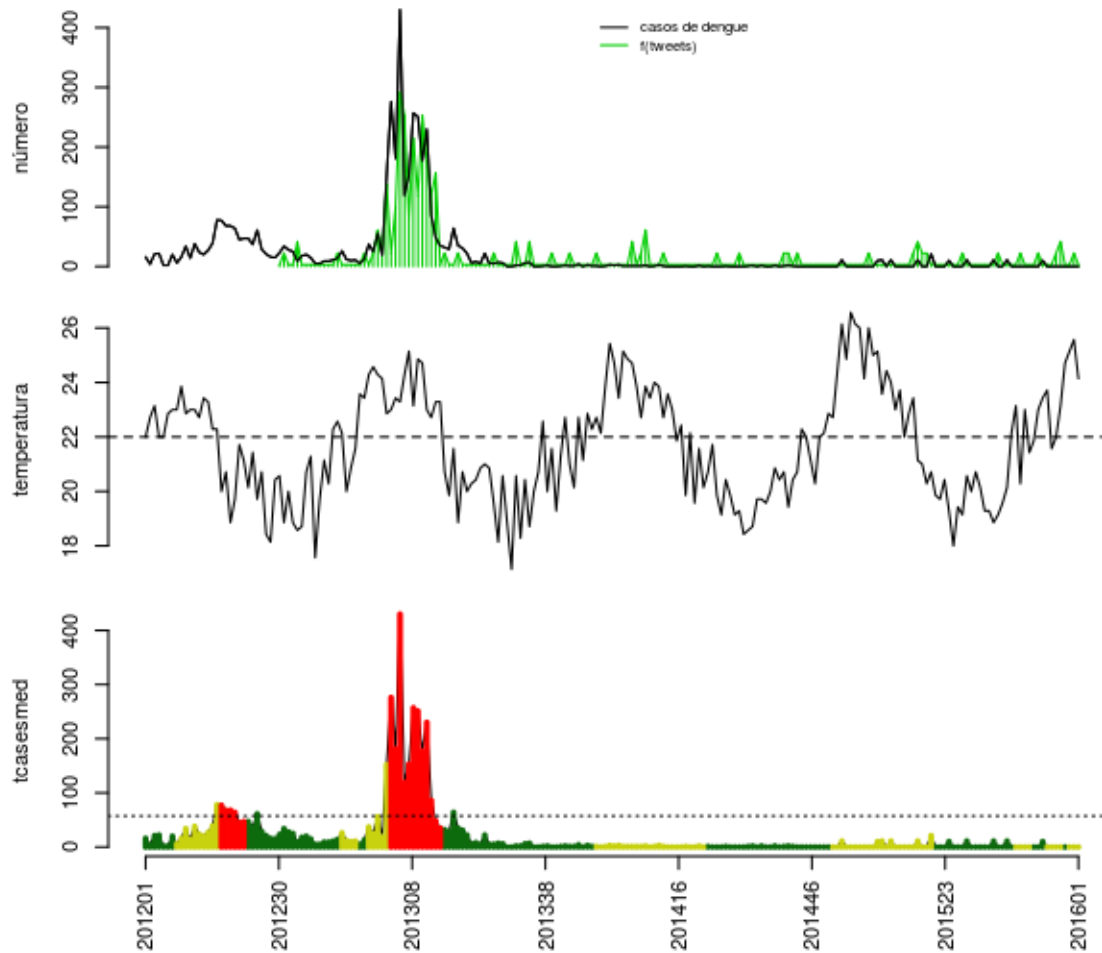


Histórico

SE	tweet	temp	casos	casos.esp	maxcasos	p(Rt1)	inc	nivel	cor
201549	6	21.71	35	39	40	1	27.33	1	verde
201550	0	23.29	5	5	5	0	3.504	2	amarelo
201551	3	24.43	0	0	0	0	0	2	amarelo
201552	1	23.14	2	2	3	0	1.401	2	amarelo
201601	1	22.57	0	0	0	0	0	2	amarelo

volta

Rio Bonito

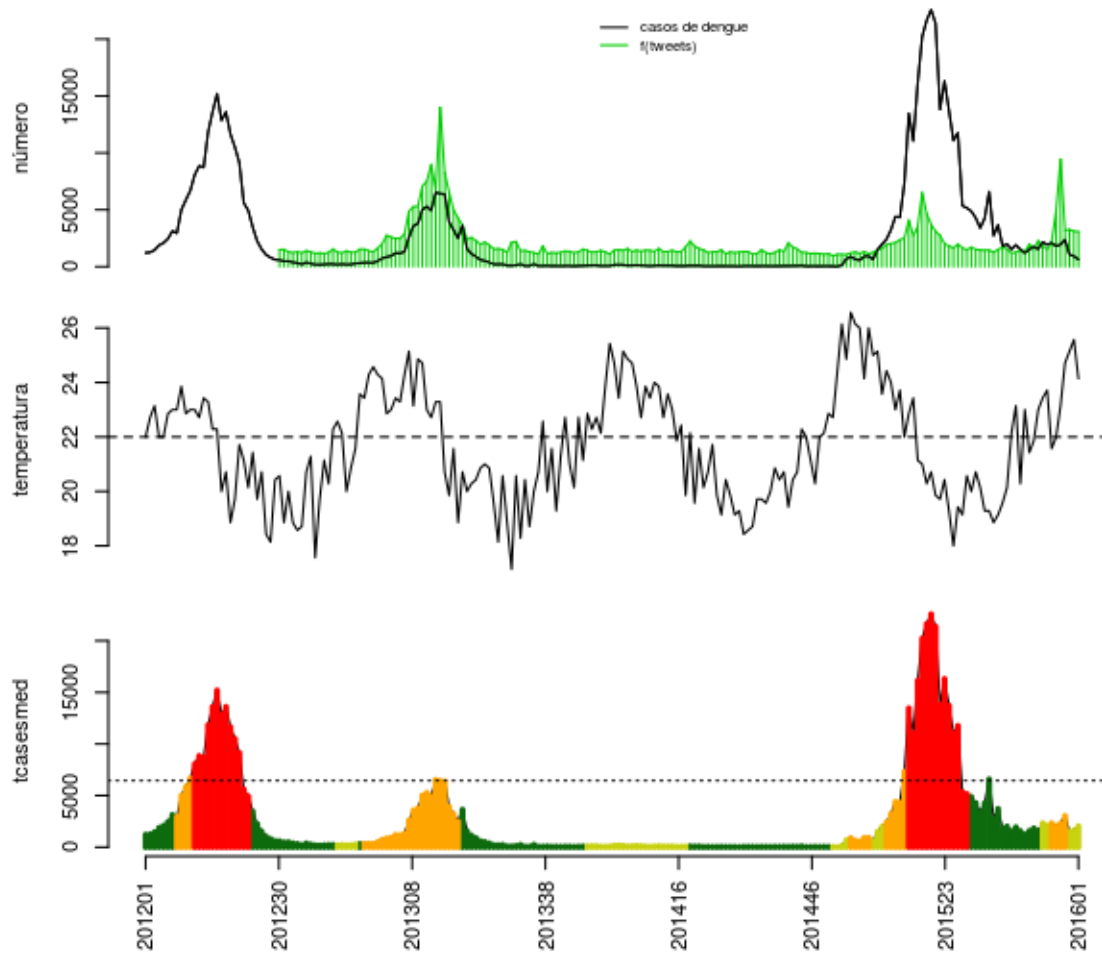


Histórico

SE	tweet	temp	casos	casos.esp	maxcasos	p(Rt1)	inc	nivel	cor
201549	2	23.14	0	0	0	0	0	2	amarelo
201550	0	24.71	0	0	0	0	0	1	verde
201551	0	25.14	0	0	0	0	0	2	amarelo
201552	1	25.57	0	0	0	0	0	2	amarelo
201601	0	24.14	0	0	0	0	0	2	amarelo

volta

Rio de Janeiro

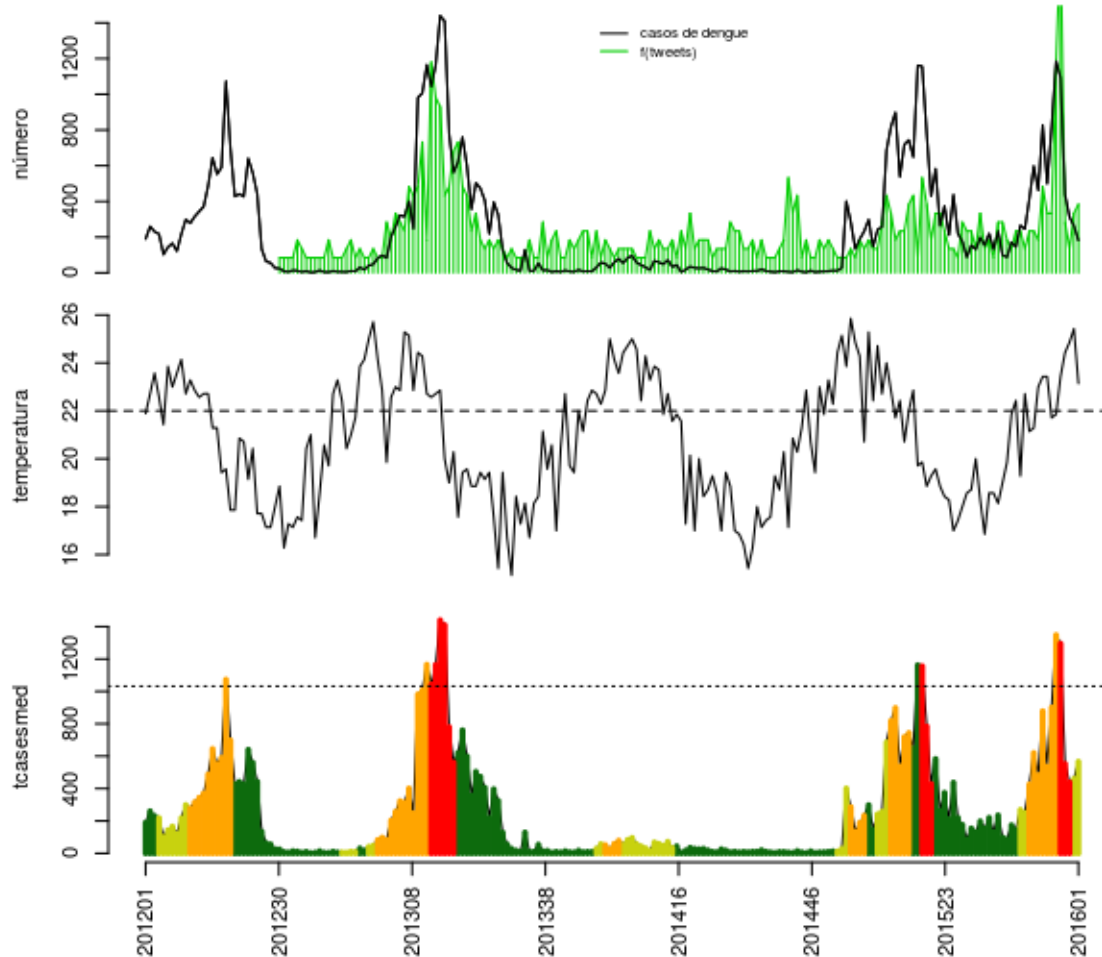


Histórico

SE	tweet	temp	casos	casos.esp	maxcasos	p(Rt1)	inc	nivel	cor
201549	900	23.14	1949	2321	2328	0.99	35.96	3	laranja
201550	258	24.71	2378	3037	3047	1	47.06	3	laranja
201551	264	25.14	1073	1530	1537	0	23.71	2	amarelo
201552	248	25.57	926	1649	1660	0	25.55	2	amarelo
201601	246	24.14	638	2029	2045	0.66	31.44	2	amarelo

volta

São Gonçalo

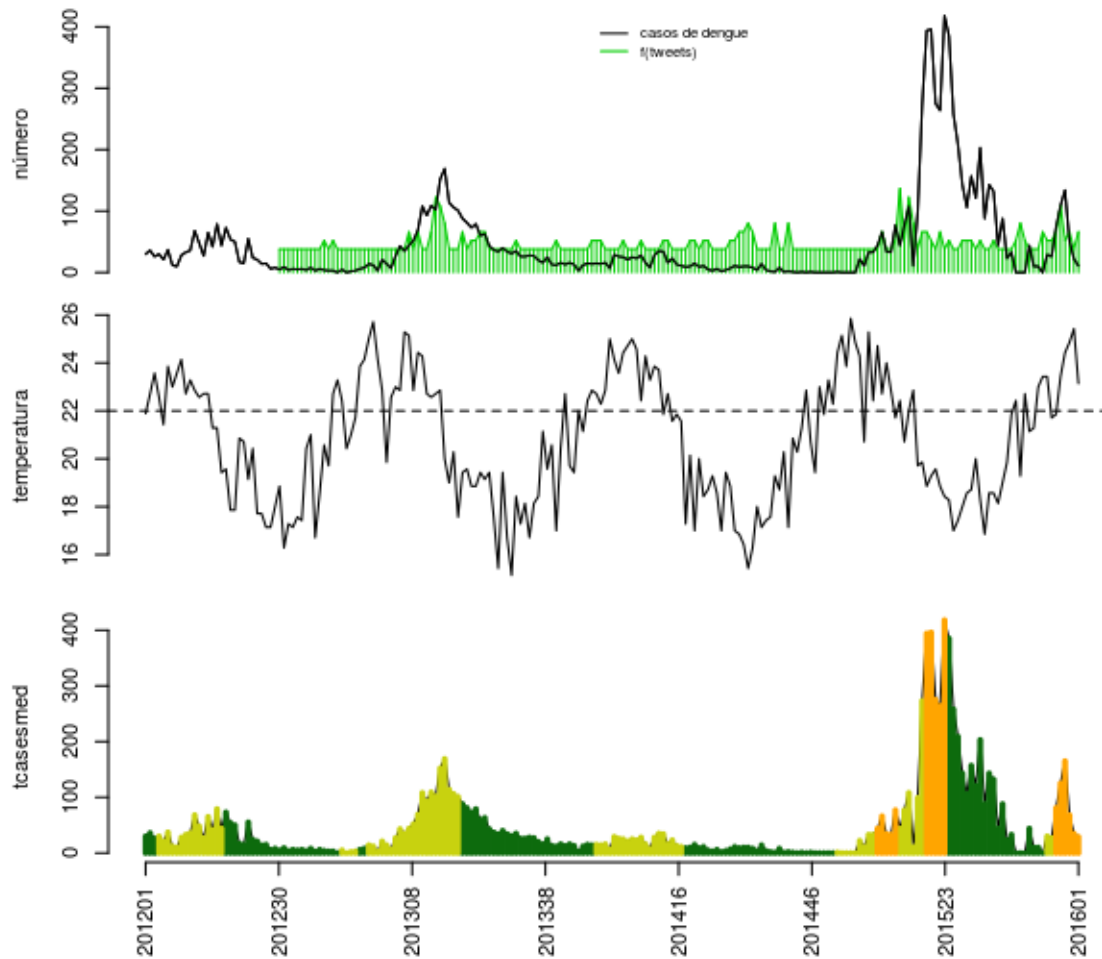


Histórico

SE	tweet	temp	casos	casos.esp	maxcasos	p(Rt1)	inc	nivel	cor
201549	36	23.43	1093	1295	1302	1	125.5	4	vermelho
201550	4	24.43	439	553	557	0	53.59	4	vermelho
201551	1	24.86	314	438	444	0	42.45	4	vermelho
201552	5	25.43	263	460	466	0	44.58	2	amarelo
201601	6	23.14	182	566	574	0.59	54.85	2	amarelo

volta

São João de Meriti

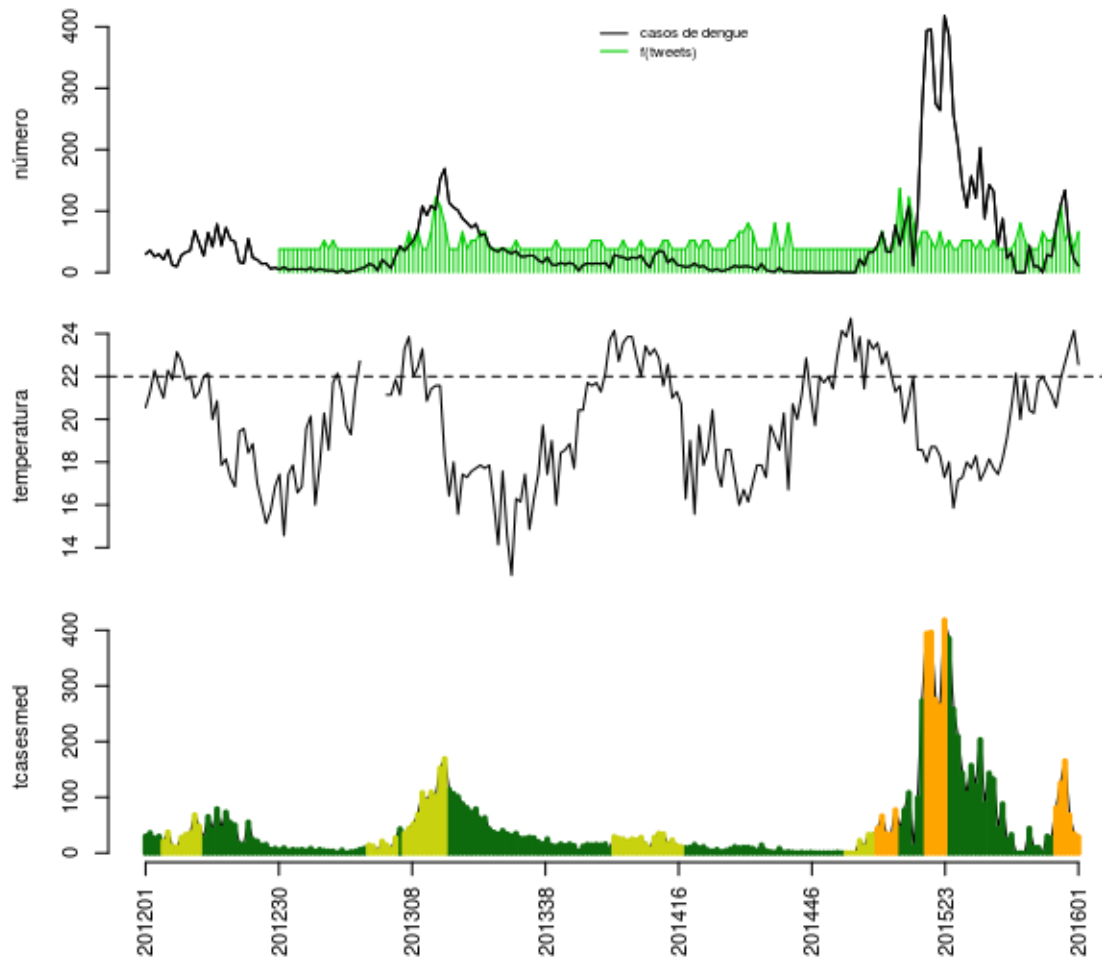


Histórico

SE	tweet	temp	casos	casos.esp	maxcasos	p(Rt1)	inc	nivel	cor
201549	5	23.43	109	125	127	1	27.13	3	laranja
201550	1	24.43	134	165	167	1	35.81	3	laranja
201551	2	24.86	51	68	70	0	14.76	3	laranja
201552	0	25.43	22	35	36	0	7.597	3	laranja
201601	2	23.14	11	29	31	0	6.295	3	laranja

volta

Seropédica

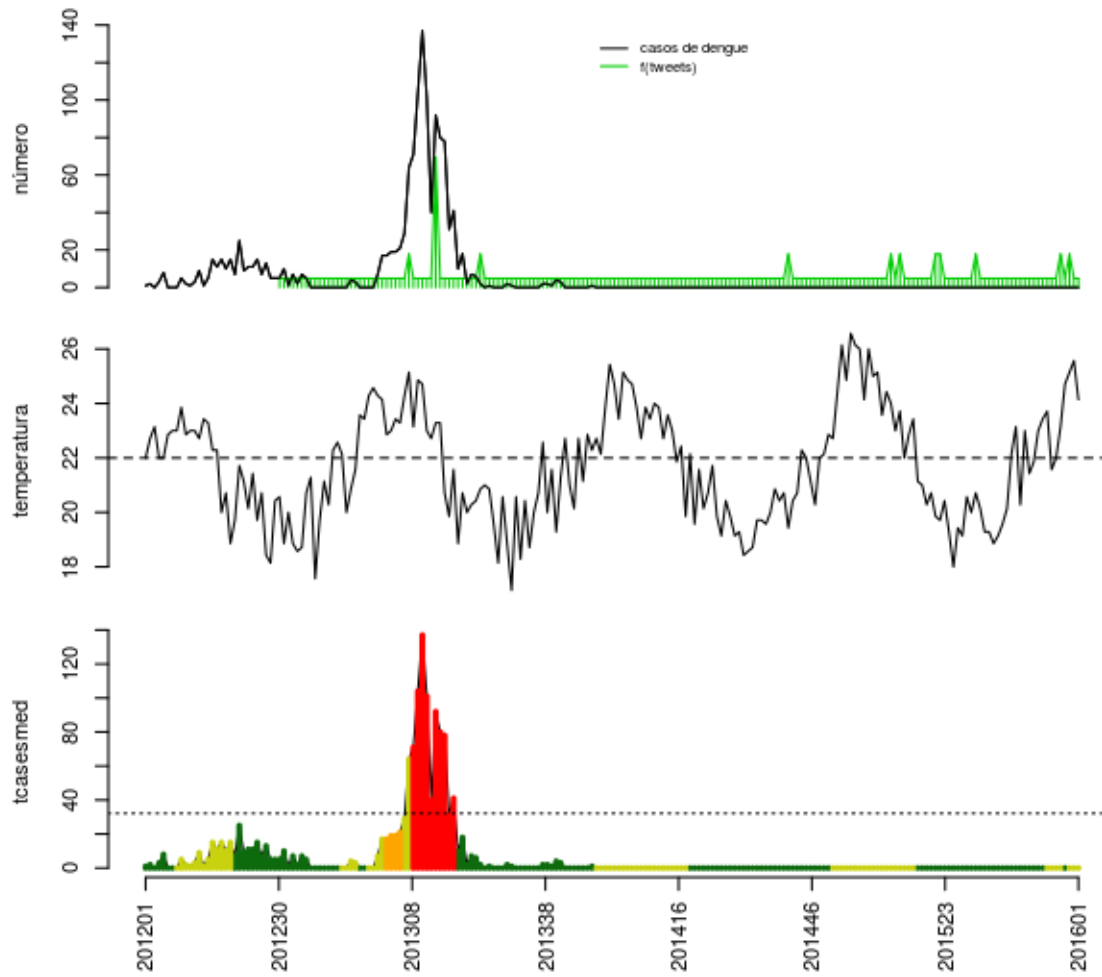


Histórico

SE	tweet	temp	casos	casos.esp	maxcasos	p(Rt1)	inc	nivel	cor
201549	5	21.86	109	125	128	1	27.13	3	laranja
201550	1	22.64	134	165	167	1	35.81	3	laranja
201551	2	23.43	51	68	70	0	14.76	3	laranja
201552	0	24.14	22	35	36	0	7.597	3	laranja
201601	2	22.57	11	29	31	0	6.295	3	laranja

volta

Tanguá



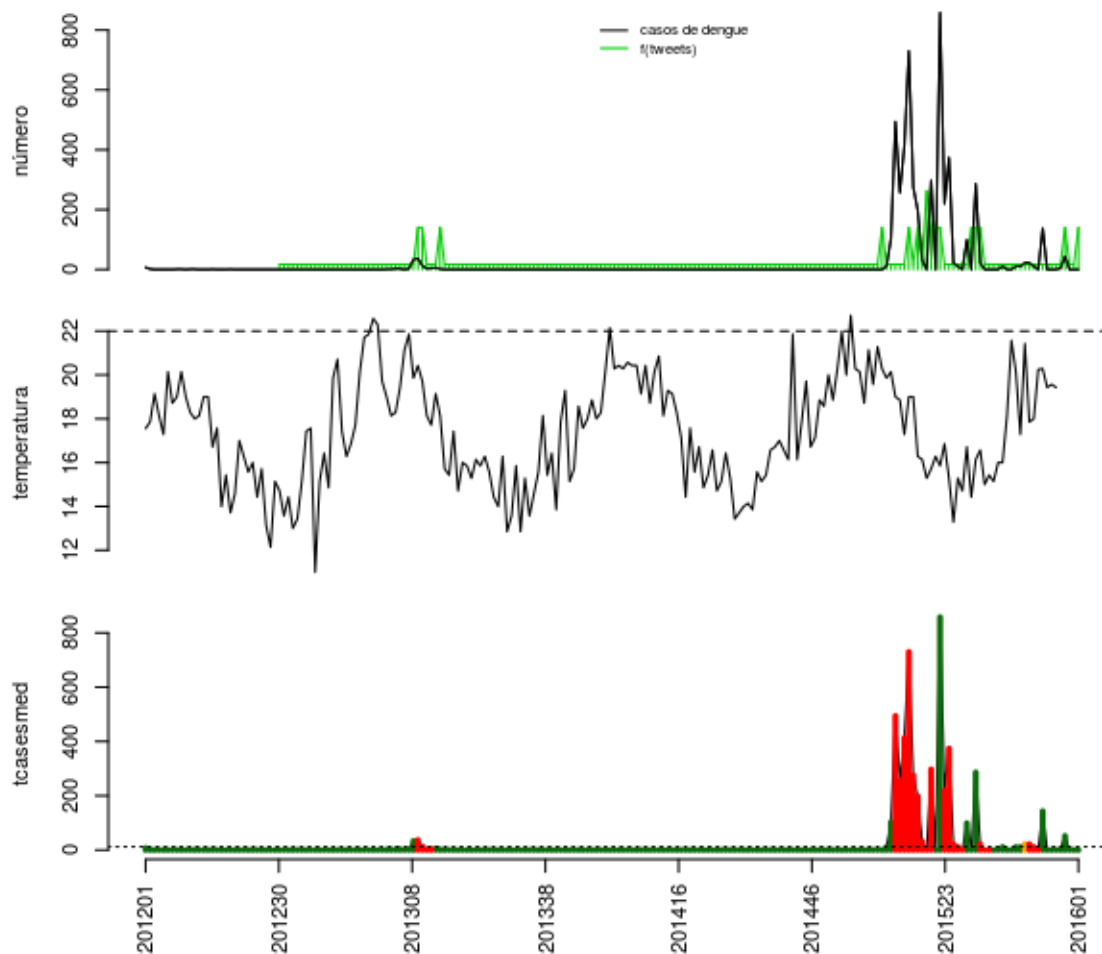
Histórico

SE	tweet	temp	casos	casos.esp	maxcasos	p(Rt1)	inc	nivel	cor
201549	1	23.14	0	0	0	0.5	0	2	amarelo
201550	0	24.71	0	0	0	0.5	0	1	verde
201551	1	25.14	0	0	0	0.5	0	2	amarelo
201552	0	25.57	0	0	0	0.5	0	2	amarelo
201601	0	24.14	0	0	0	0.5	0	2	amarelo

volta

Região Centro-Sul

Areal

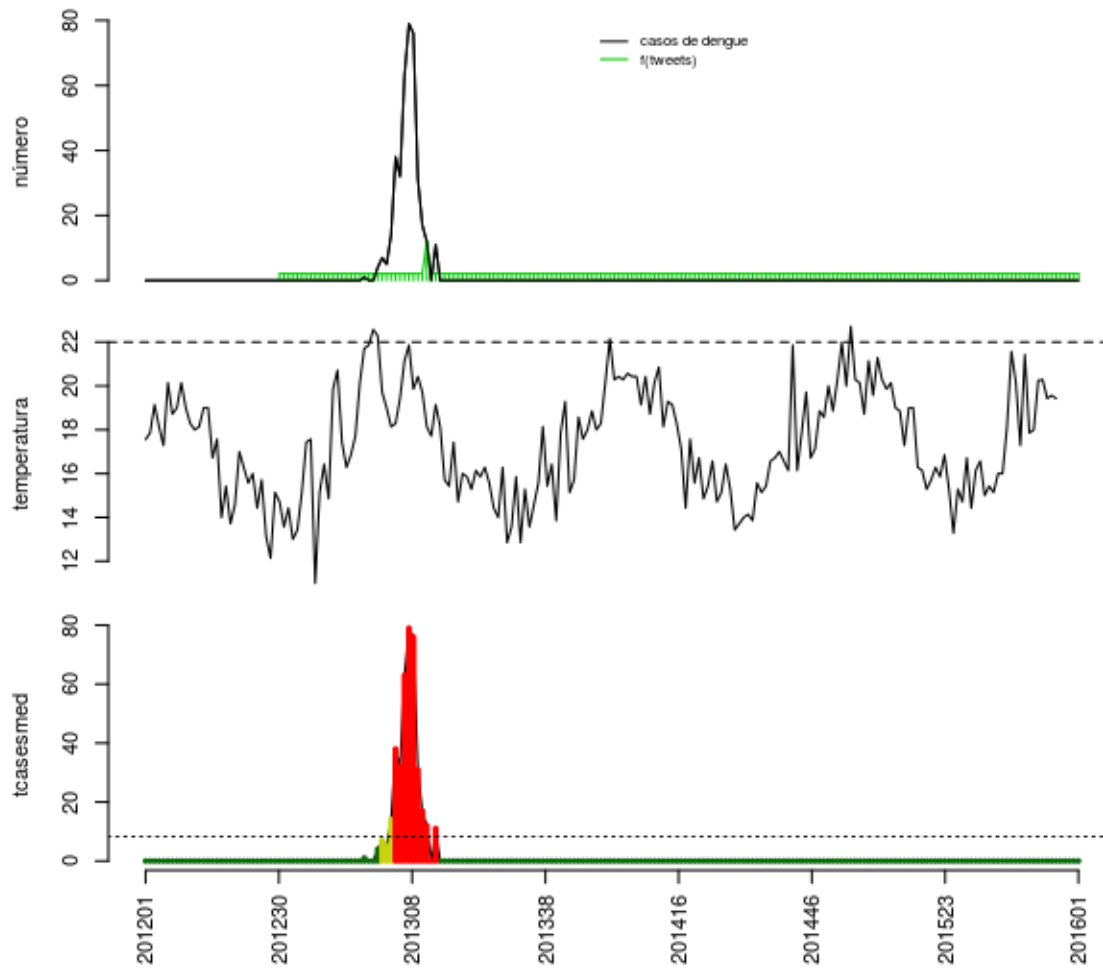


Histórico

	SE	tweet	temp	casos	casos.esp	maxcasos	p(Rt1)	inc	nivel	cor
201549		0	NA	5	5	5	0.03	42.09	1	verde
201550		1	NA	44	52	53	1	437.7	1	verde
201551		0	NA	0	0	0	0	0	1	verde
201552		0	NA	0	0	0	0	0	1	verde
201601		1	NA	0	0	0	0	0	1	verde

volta

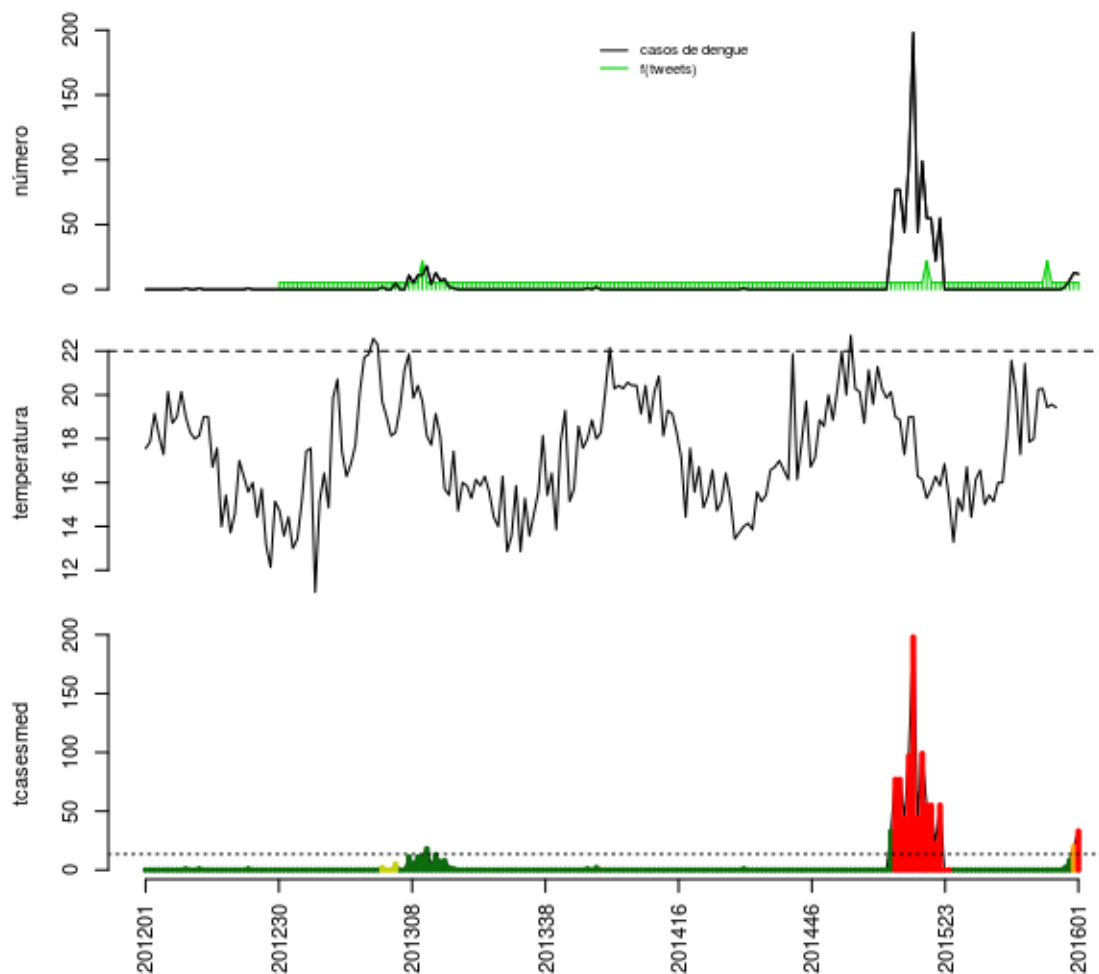
Comendador Levy Gasparian



Histórico

SE	tweet	temp	casos	casos.esp	maxcasos	p(Rt1)	inc	nivel	cor
201549	0	NA	0	0	0	0.5	0	1	verde
201550	0	NA	0	0	0	0.5	0	1	verde
201551	0	NA	0	0	0	0.5	0	1	verde
201552	0	NA	0	0	0	0.5	0	1	verde
201601	0	NA	0	0	0	0.5	0	1	verde

volta

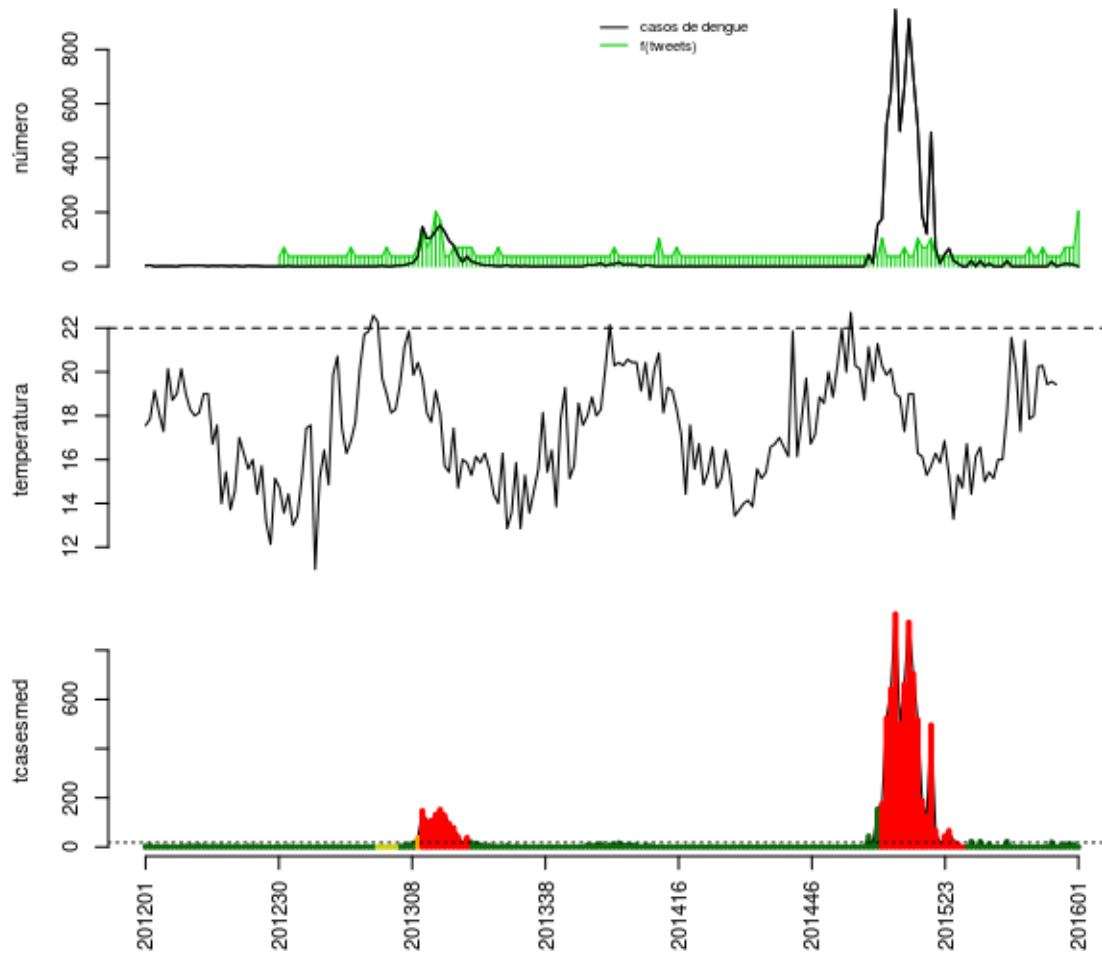


Histórico

SE	tweet	temp	casos	casos.esp	maxcasos	p(Rt1)	inc	nivel	cor
201549	0	NA	0	0	0	0	0	1	verde
201550	0	NA	2	2	2	0.97	14.74	1	verde
201551	0	NA	7	8	9	0.99	58.97	1	verde
201552	0	NA	13	20	21	1	147.4	3	laranja
201601	0	NA	12	33	35	1	243.3	4	vermelho

volta

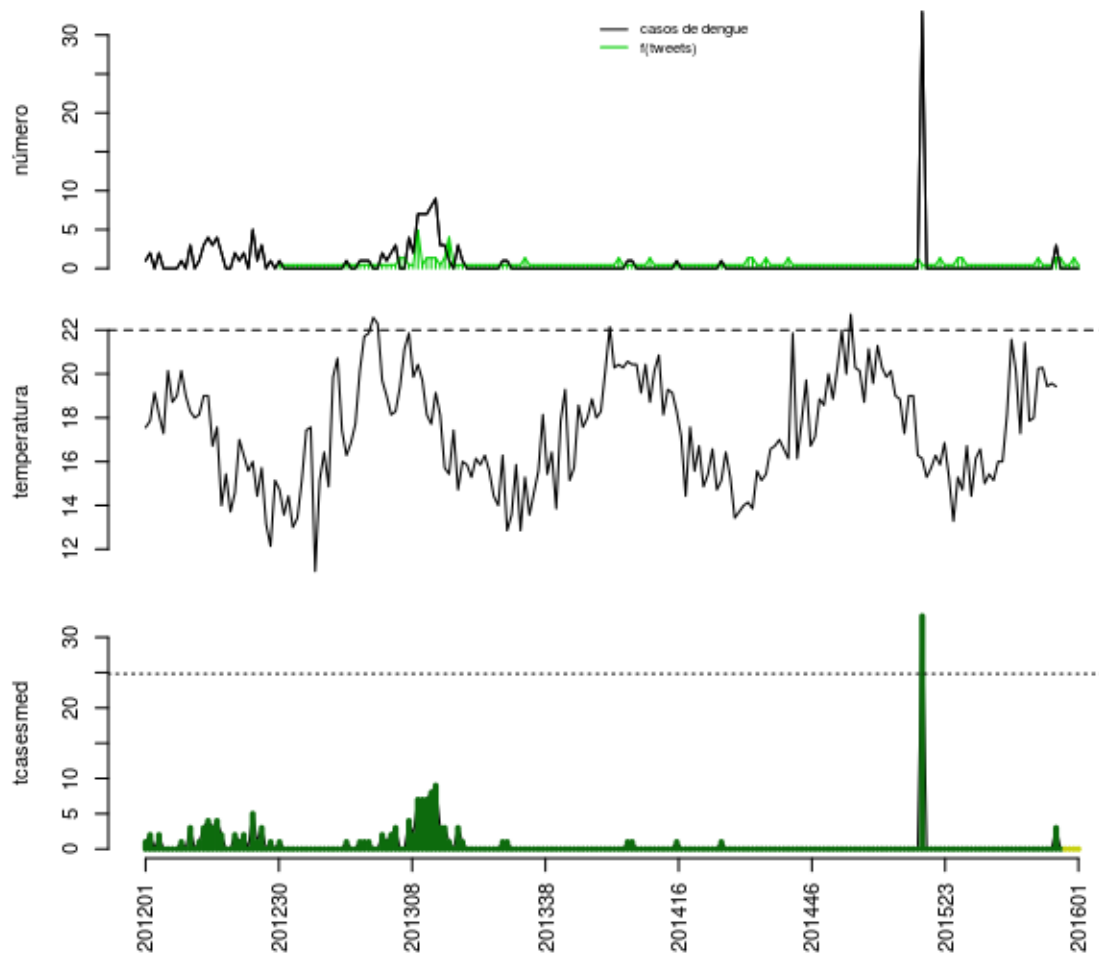
Mendes



Histórico

SE	tweet	temp	casos	casos.esp	maxcasos	p(Rt1)	inc	nivel	cor
201549	0	NA	5	5	5	0.3	27.65	1	verde
201550	1	NA	10	11	11	0.86	60.82	1	verde
201551	1	NA	9	11	11	0.85	60.82	1	verde
201552	1	NA	7	10	11	0.64	55.29	1	verde
201601	5	NA	0	0	0	0	0	1	verde

volta

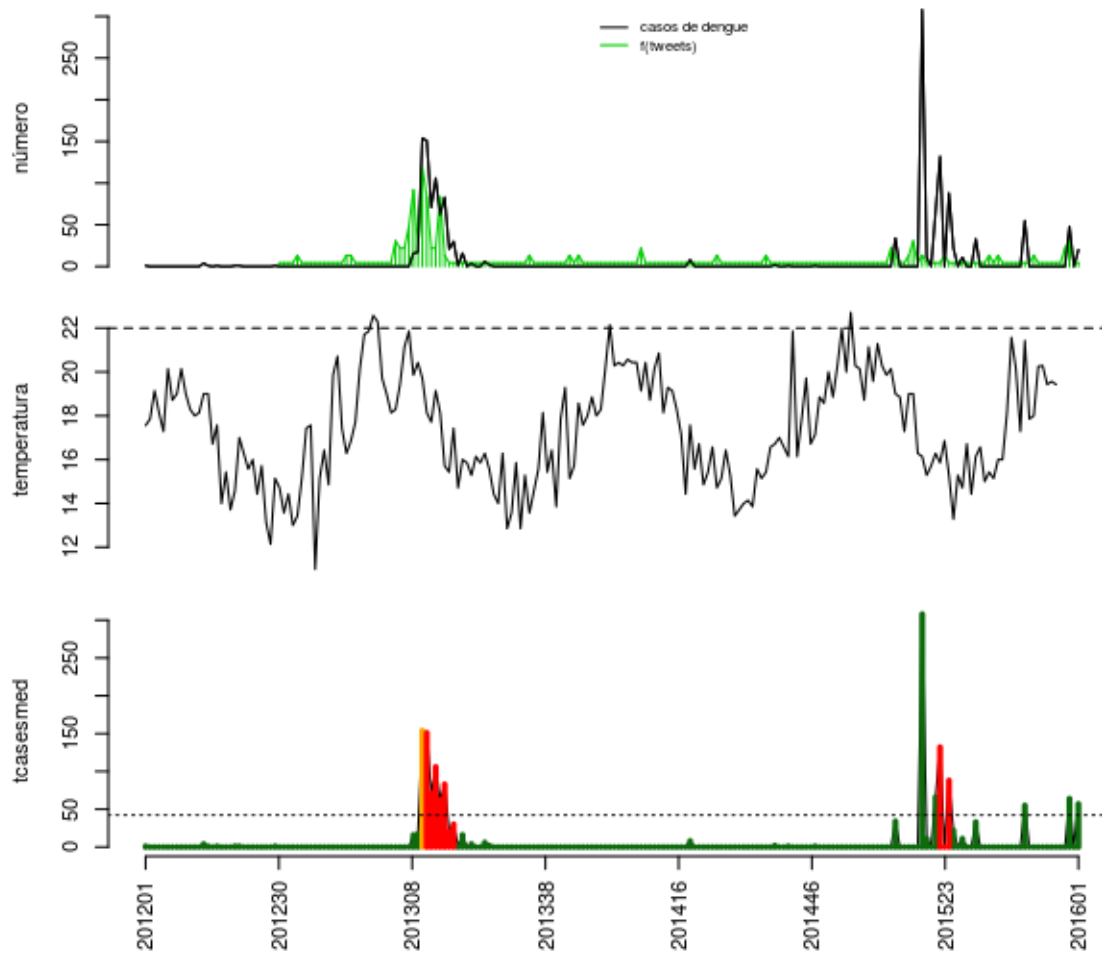


Histórico

SE	tweet	temp	casos	casos.esp	maxcasos	p(Rt1)	inc	nivel	cor
201549	1	NA	0	0	0	0	0	1	verde
201550	0	NA	0	0	0	0	0	2	amarelo
201551	0	NA	0	0	0	0	0	2	amarelo
201552	1	NA	0	0	0	0	0	2	amarelo
201601	0	NA	0	0	0	0	0	2	amarelo

volta

Paraíba do Sul

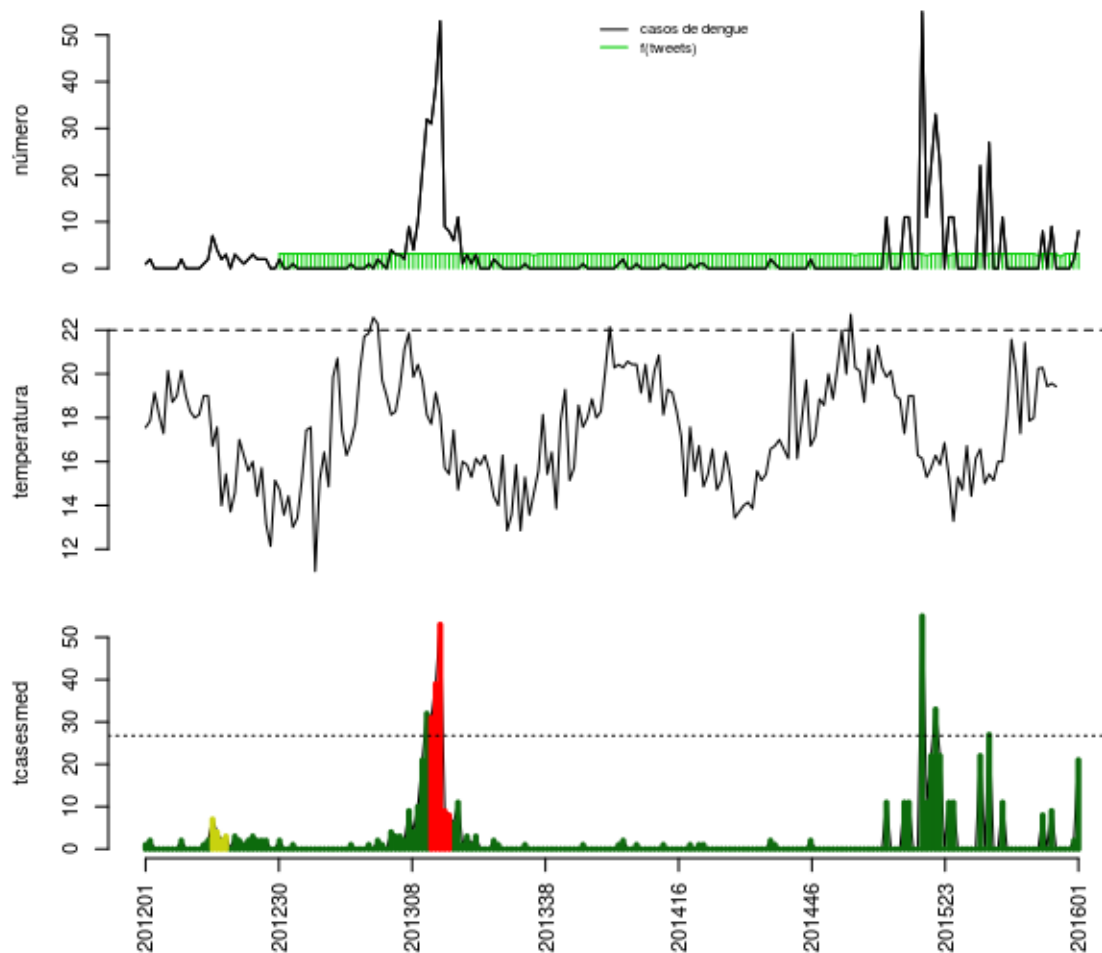


Histórico

SE	tweet	temp	casos	casos.esp	maxcasos	p(Rt1)	inc	nivel	cor
201549	0	NA	0	0	0	0	0	1	verde
201550	2	NA	0	0	0	0	0	1	verde
201551	3	NA	48	64	66	1	151.8	1	verde
201552	0	NA	0	0	0	0	0	1	verde
201601	0	NA	20	57	59	1	135.2	1	verde

volta

Paty do Alferes

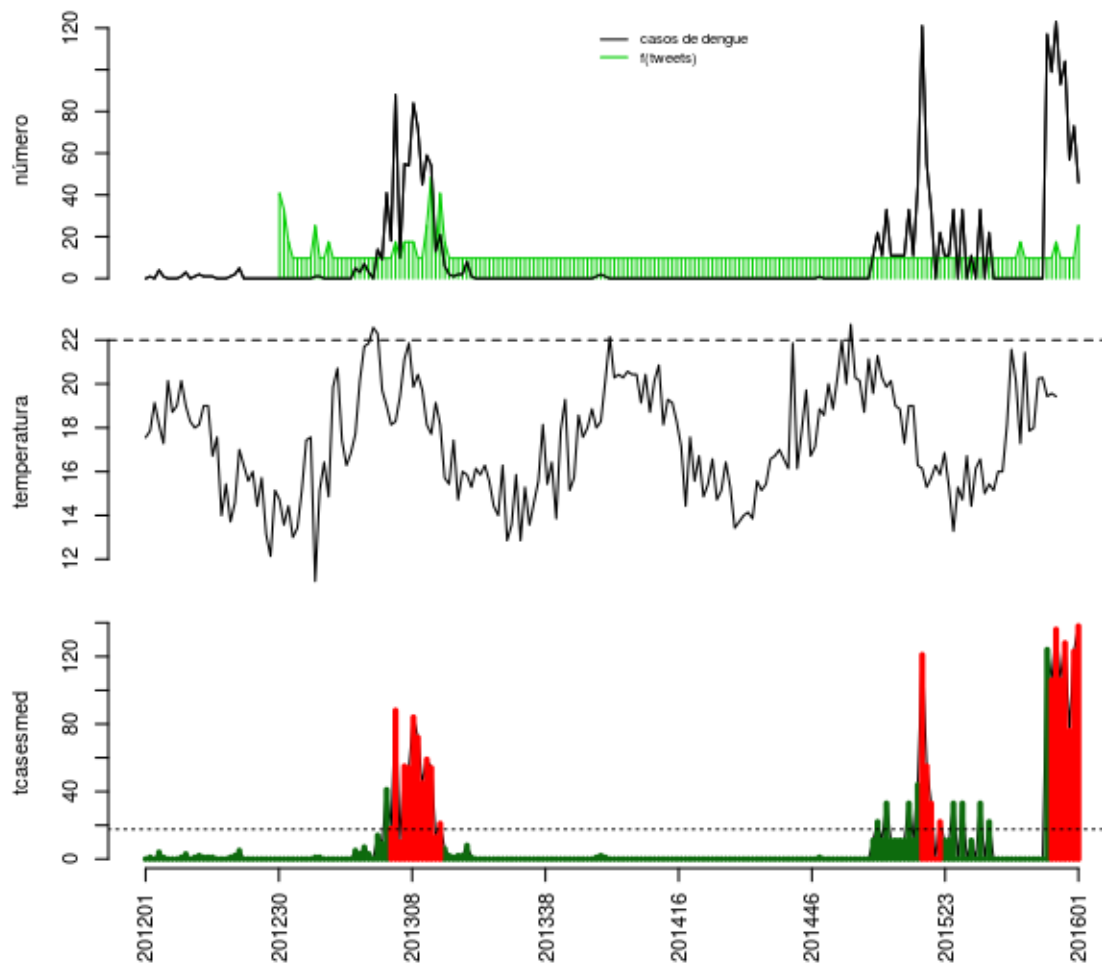


Histórico

SE	tweet	temp	casos	casos.esp	maxcasos	p(Rt1)	inc	nivel	cor
201549	2	NA	0	0	0	0	0	1	verde
201550	0	NA	0	0	0	0	0	1	verde
201551	0	NA	0	0	0	0	0	1	verde
201552	0	NA	2	2	3	0.93	7.474	1	verde
201601	0	NA	8	21	22	1	78.48	1	verde

volta

Sapucaia

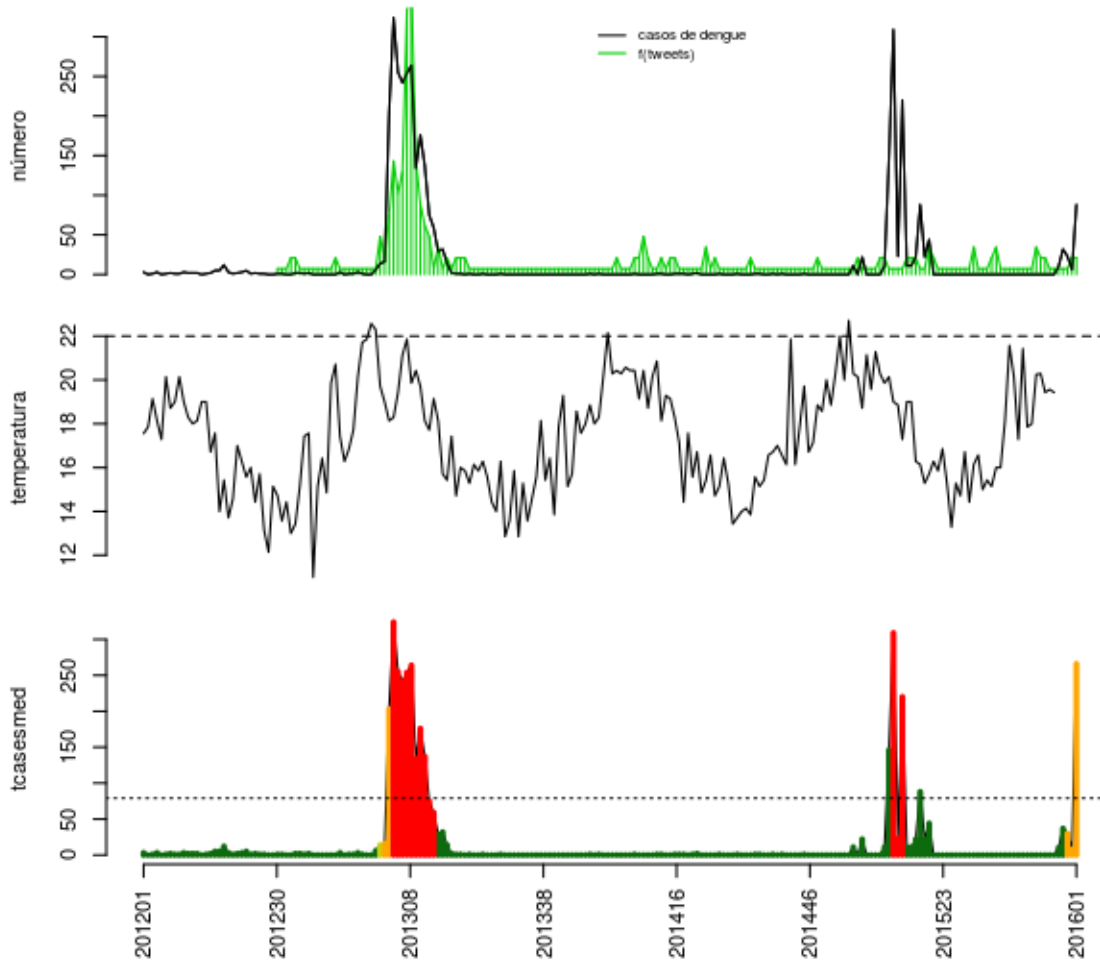


Histórico

SE	tweet	temp	casos	casos.esp	maxcasos	p(Rt1)	inc	nivel	cor
201549	0	NA	93	106	108	0.52	602	4	vermelho
201550	0	NA	104	128	130	0.78	726.9	4	vermelho
201551	0	NA	57	76	79	0	431.6	4	vermelho
201552	0	NA	73	123	126	0.83	698.5	4	vermelho
201601	2	NA	46	138	142	0.98	783.7	4	vermelho

volta

Três Rios

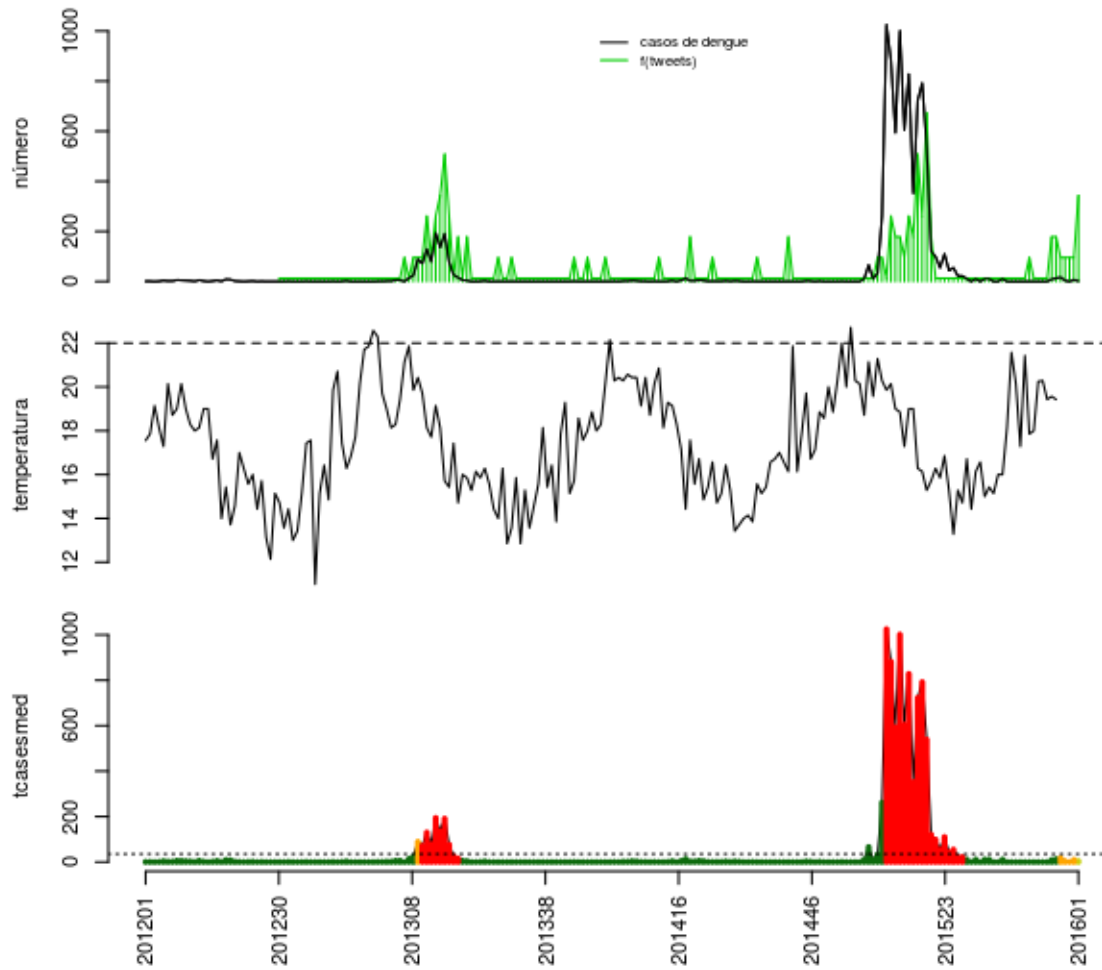


Histórico

SE	tweet	temp	casos	casos.esp	maxcasos	p(Rt1)	inc	nivel	cor
201549	0	NA	10	10	11	1	12.66	1	verde
201550	0	NA	32	37	39	1	46.84	1	verde
201551	0	NA	23	30	31	0.99	37.98	3	laranja
201552	1	NA	6	8	9	0	10.13	3	laranja
201601	1	NA	88	266	273	1	336.7	3	laranja

volta

Vassouras



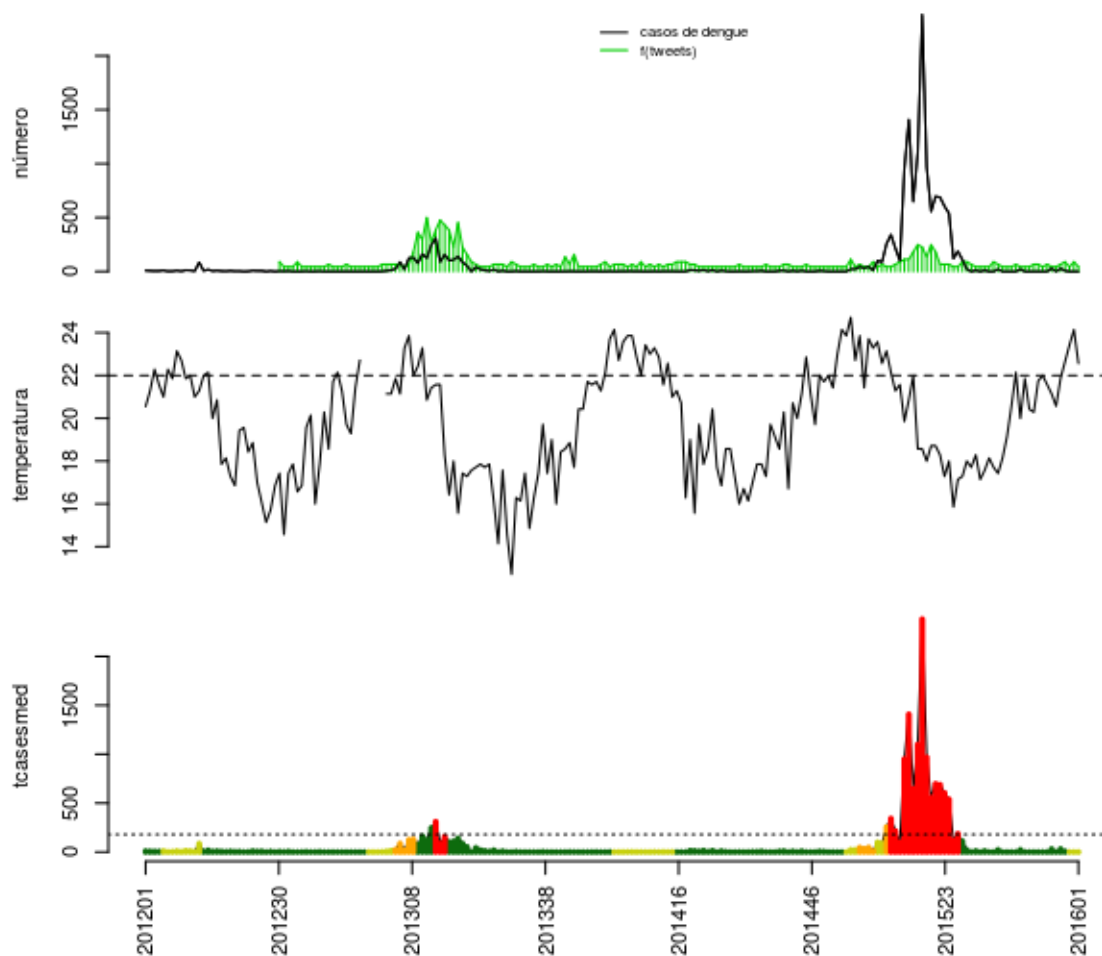
Histórico

SE	tweet	temp	casos	casos.esp	maxcasos	p(Rt1)	inc	nivel	cor
201549	1	NA	17	18	19	0.98	51.03	3	laranja
201550	1	NA	4	4	4	0.03	11.34	3	laranja
201551	1	NA	0	0	0	0	0	3	laranja
201552	1	NA	7	10	11	0.72	28.35	3	laranja
201601	4	NA	2	4	5	0.33	11.34	2	amarelo

volta

Região Médio Paraíba

Barra Mansa

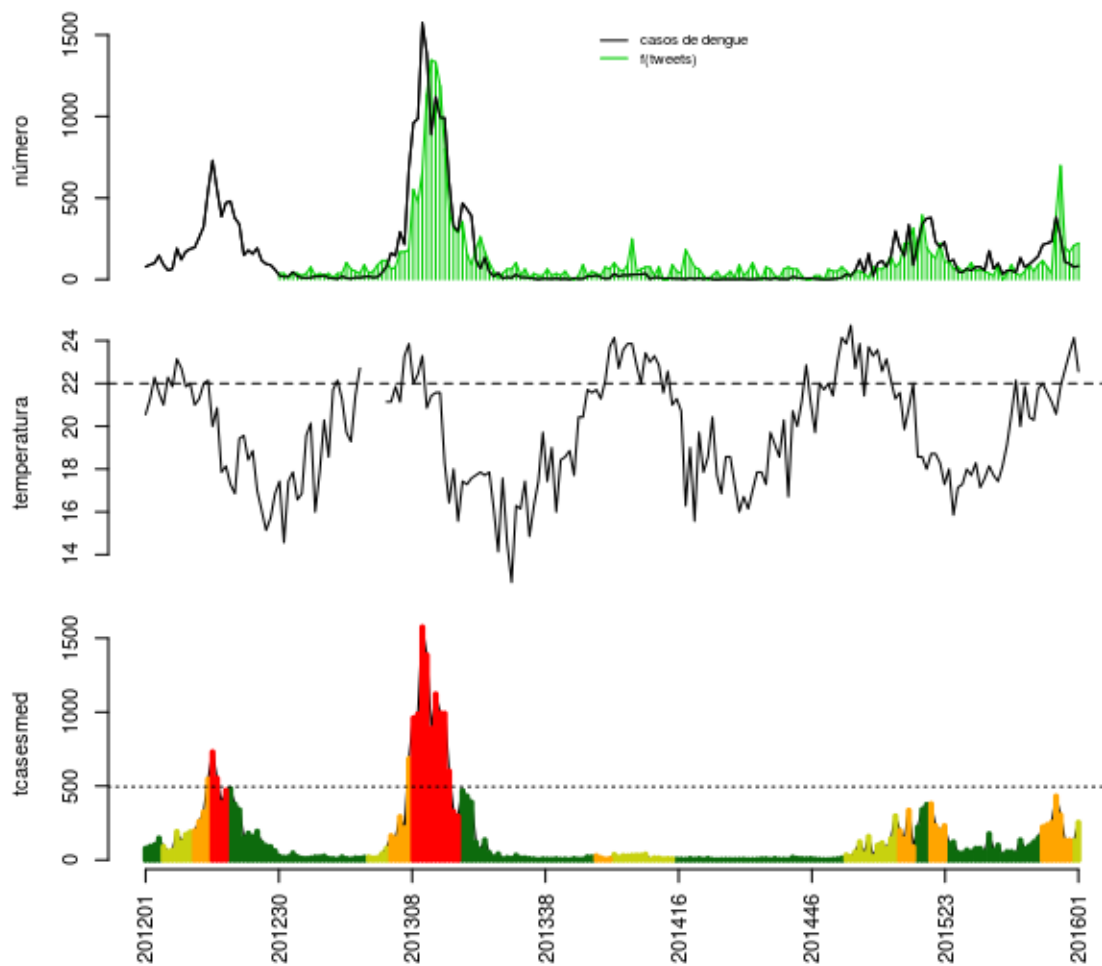


Histórico

SE	tweet	temp	casos	casos.esp	maxcasos	p(Rt1)	inc	nivel	cor
201549	1	21.86	28	31	32	1	17.25	1	verde
201550	2	22.64	7	7	8	0.04	3.895	1	verde
201551	0	23.43	0	0	0	0	0	2	amarelo
201552	2	24.14	0	0	0	0	0	2	amarelo
201601	0	22.57	0	0	0	0	0	2	amarelo

volta

Barra do Pirai

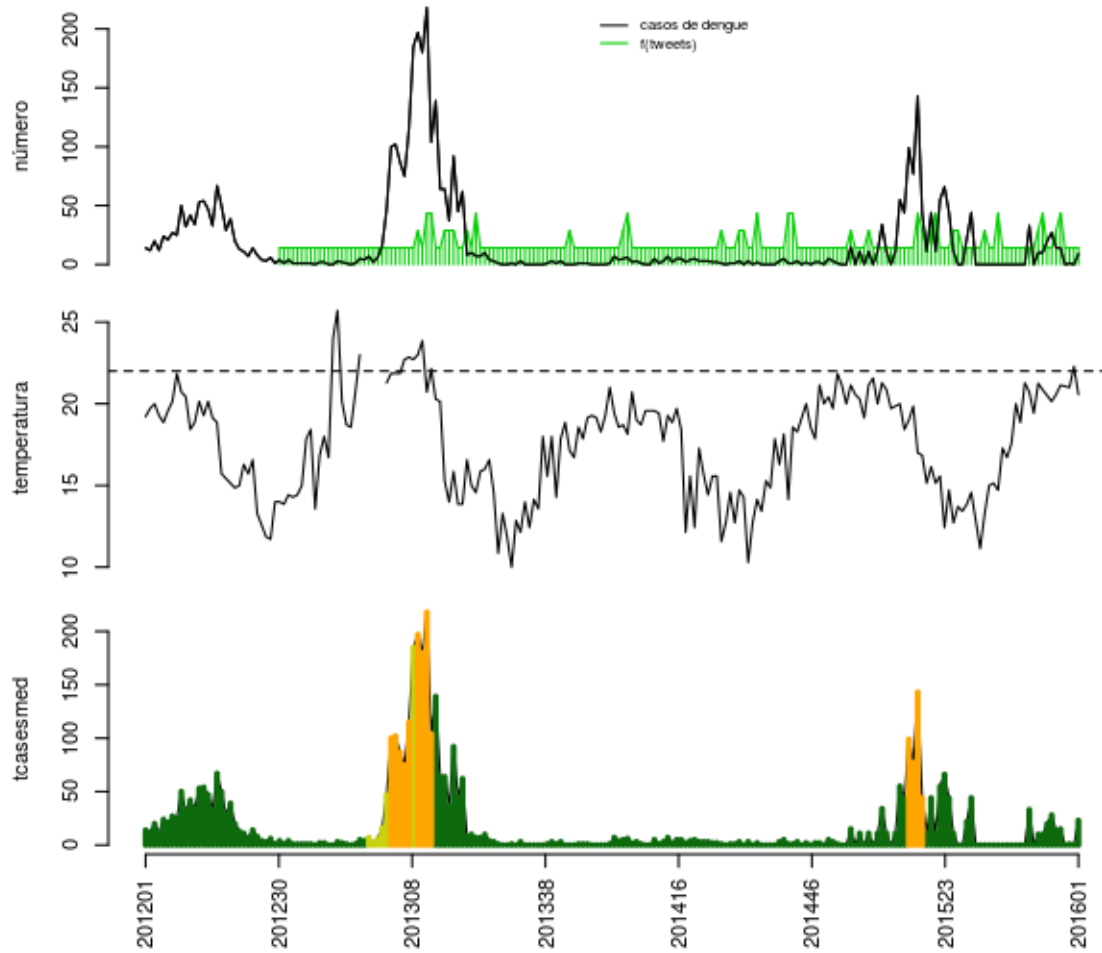


Histórico

SE	tweet	temp	casos	casos.esp	maxcasos	p(Rt1)	inc	nivel	cor
201549	53	21.86	260	304	306	0.76	61.36	3	laranja
201550	15	22.64	108	132	134	0	26.64	3	laranja
201551	13	23.43	97	133	136	0	26.84	3	laranja
201552	16	24.14	76	128	132	0	25.83	2	amarelo
201601	17	22.57	83	253	260	1	51.06	2	amarelo

volta

Itatiaia

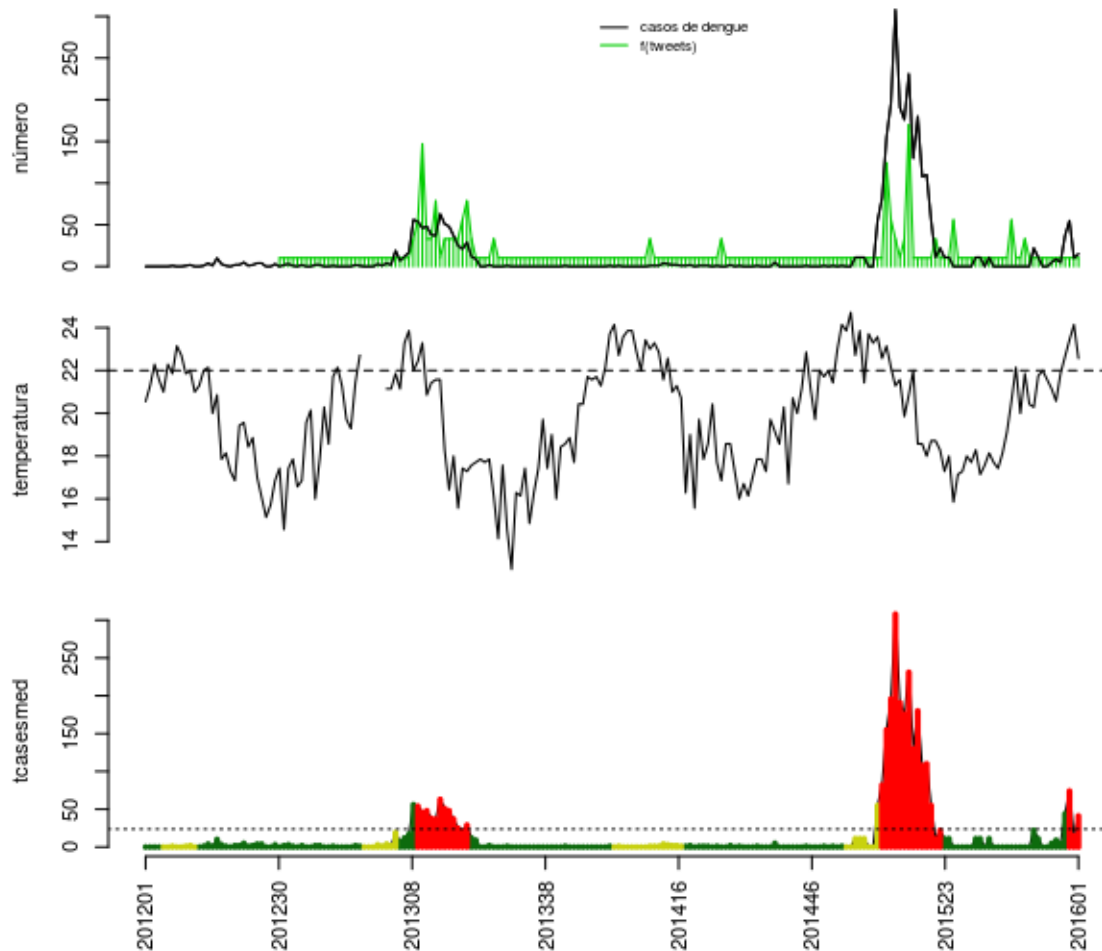


Histórico

SE	tweet	temp	casos	casos.esp	maxcasos	p(Rt1)	inc	nivel	cor
201549	2	21.14	14	15	15	0.22	6.42	1	verde
201550	0	21.07	0	0	0	0	0	1	verde
201551	0	21	1	1	1	0	0.428	1	verde
201552	0	22.29	0	0	0	0	0	1	verde
201601	0	20.57	9	23	25	1	9.844	1	verde

volta

Pinheiral

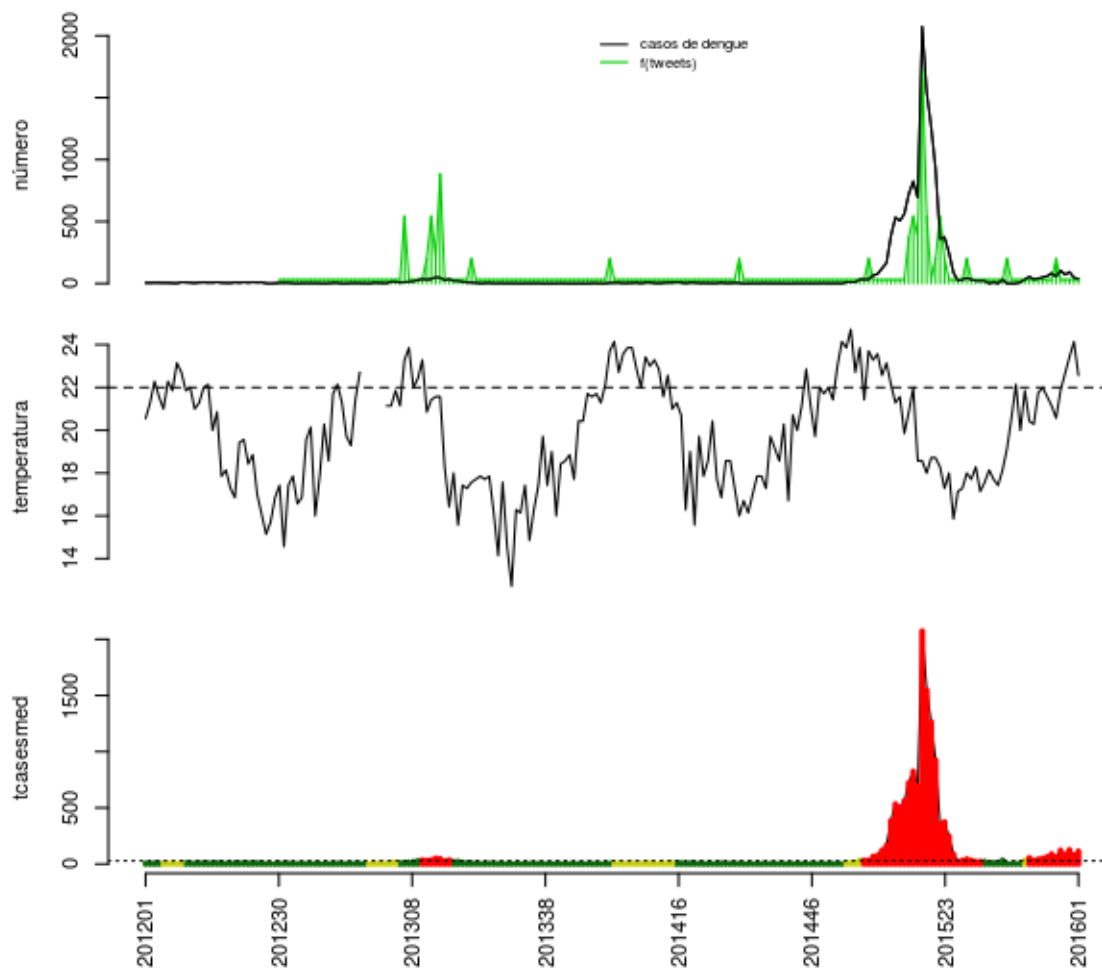


Histórico

SE	tweet	temp	casos	casos.esp	maxcasos	p(Rt1)	inc	nivel	cor
201549	0	21.86	5	5	5	0.58	21.11	1	verde
201550	0	22.64	37	44	45	1	185.7	1	verde
201551	0	23.43	55	74	76	1	312.4	4	vermelho
201552	0	24.14	10	15	16	0	63.32	4	vermelho
201601	0	22.57	15	41	44	0.44	173.1	4	vermelho

volta

Piraí

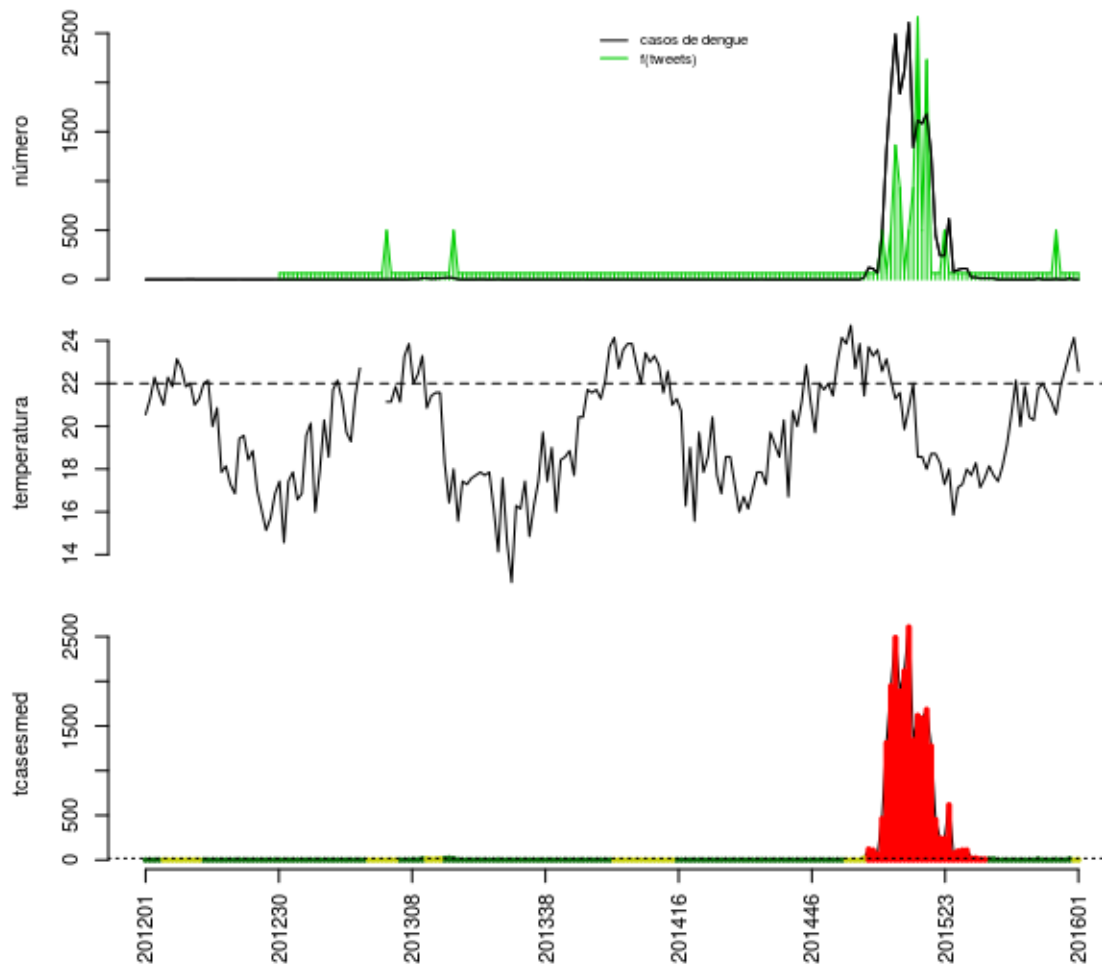


Histórico

SE	tweet	temp	casos	casos.esp	maxcasos	p(Rt1)	inc	nivel	cor
201549	0	21.86	106	122	124	1	442.4	4	vermelho
201550	0	22.64	72	87	89	0.62	315.5	4	vermelho
201551	0	23.43	93	126	129	0.98	456.9	4	vermelho
201552	0	24.14	48	79	82	0.06	286.4	4	vermelho
201601	0	22.57	38	113	116	0.79	409.7	4	vermelho

volta

Porto Real

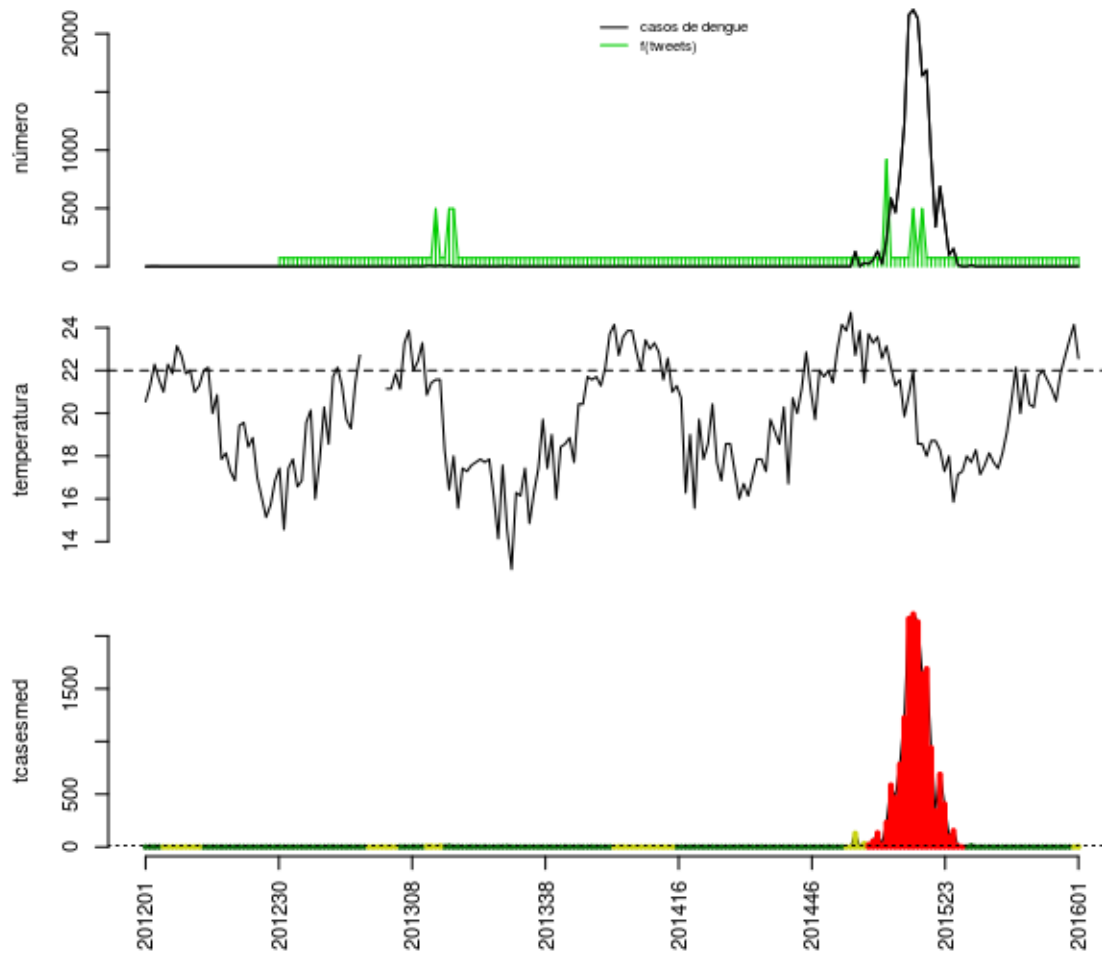


Histórico

SE	tweet	temp	casos	casos.esp	maxcasos	p(Rt1)	inc	nivel	cor
201549	0	21.86	0	0	0	0	0	1	verde
201550	0	22.64	0	0	0	0	0	1	verde
201551	0	23.43	10	12	13	1	66.78	1	verde
201552	0	24.14	0	0	0	0	0	2	amarelo
201601	0	22.57	2	4	5	0.44	22.26	2	amarelo

volta

Quatis

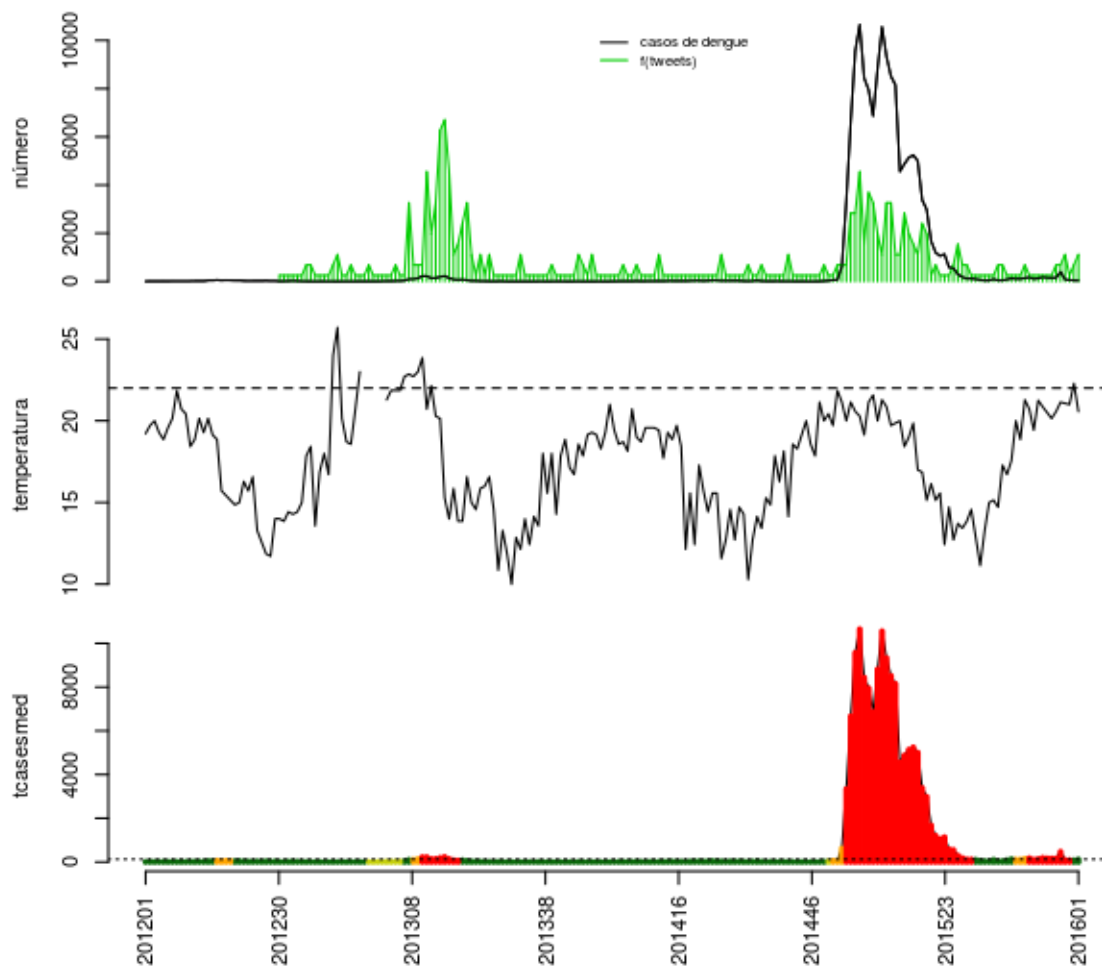


Histórico

SE	tweet	temp	casos	casos.esp	maxcasos	p(Rt1)	inc	nivel	cor
201549	0	21.86	0	0	0	0	0	1	verde
201550	0	22.64	0	0	0	0	0	1	verde
201551	0	23.43	0	0	0	0	0	1	verde
201552	0	24.14	0	0	0	0	0	2	amarelo
201601	0	22.57	2	4	5	0.99	29.82	2	amarelo

volta

Resende

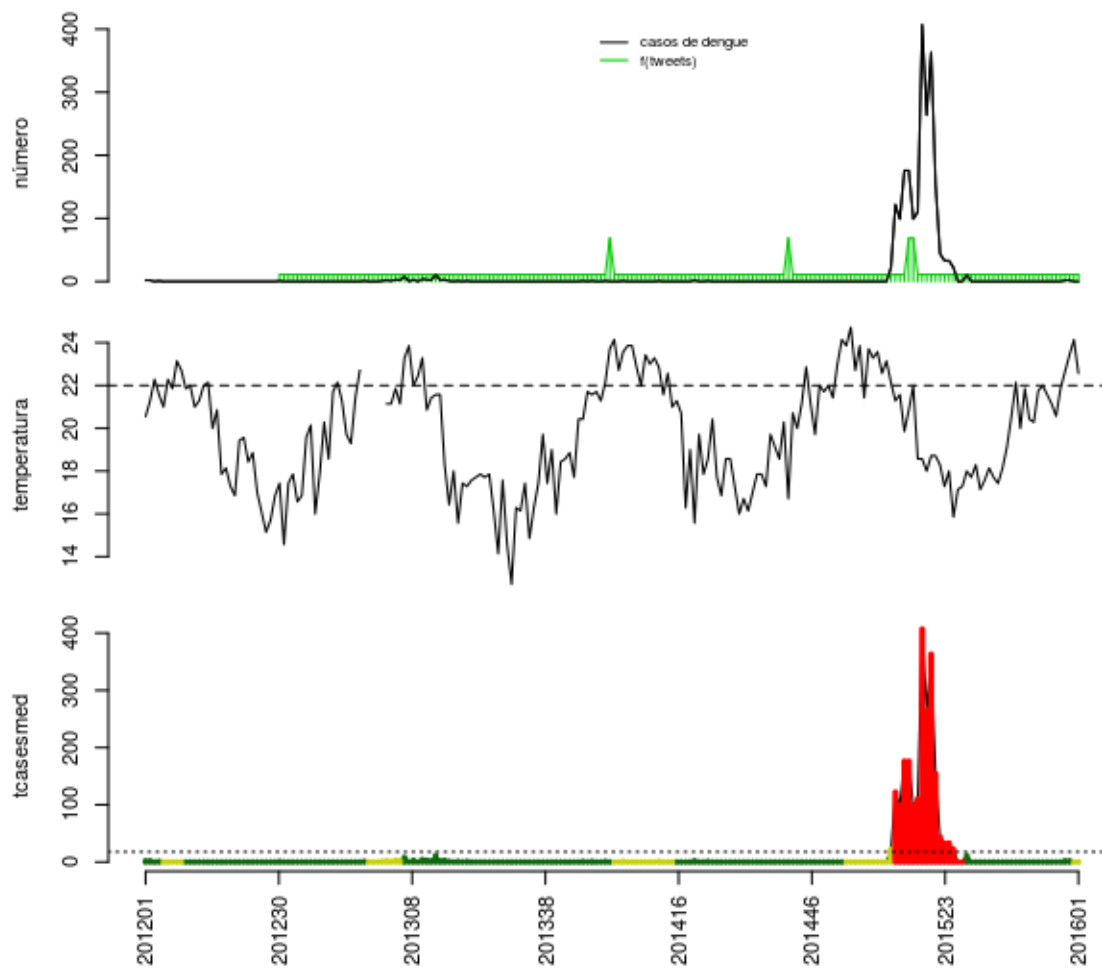


Histórico

SE	tweet	temp	casos	casos.esp	maxcasos	p(Rt1)	inc	nivel	cor
201549	1	21.14	402	472	476	1	379.7	4	vermelho
201550	2	21.07	84	102	104	0	82.05	4	vermelho
201551	0	21	67	91	93	0	73.2	4	vermelho
201552	1	22.29	49	81	83	0	65.16	1	verde
201601	2	20.57	40	119	123	0.35	95.72	1	verde

volta

Rio Claro

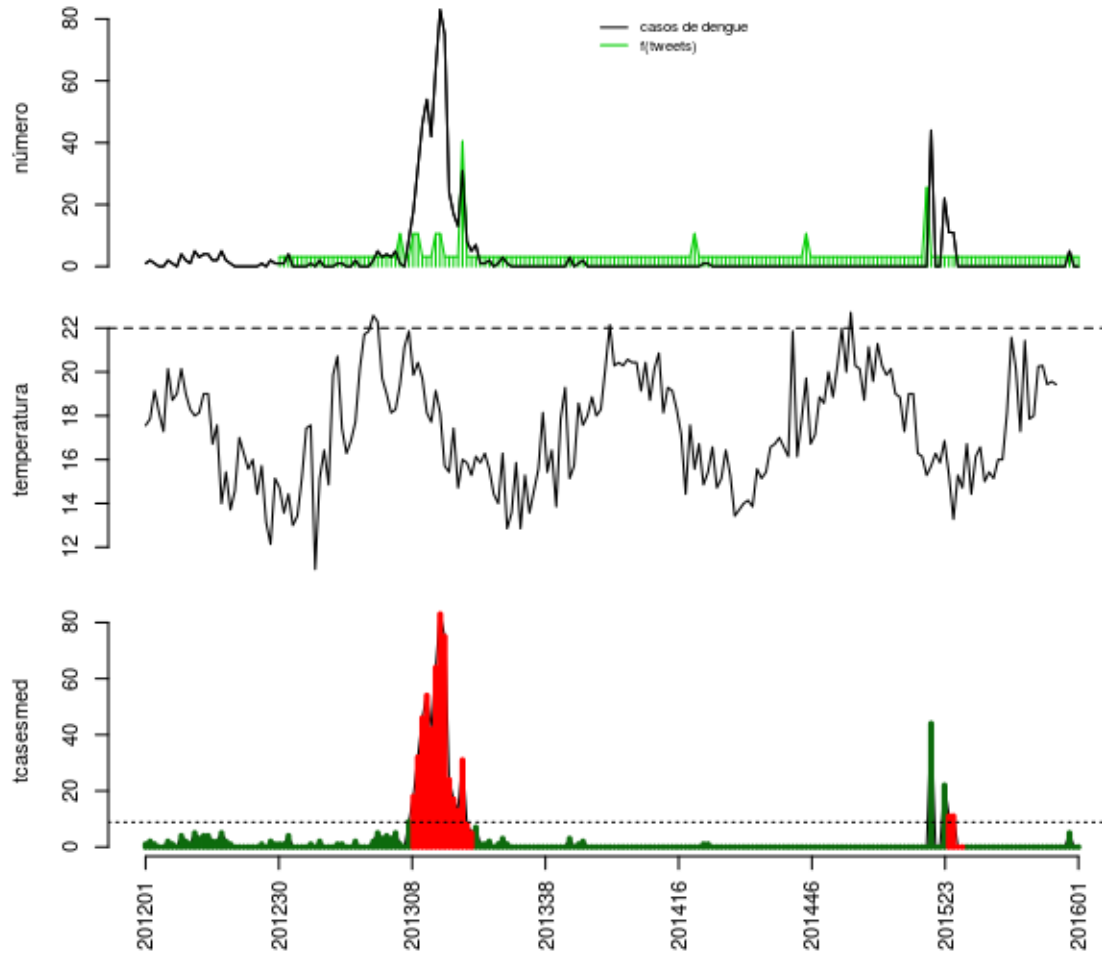


Histórico

SE	tweet	temp	casos	casos.esp	maxcasos	p(Rt1)	inc	nivel	cor
201549	0	21.86	0	0	0	0	0	1	verde
201550	0	22.64	2	2	2	0.97	11.26	1	verde
201551	0	23.43	2	2	2	0.85	11.26	1	verde
201552	0	24.14	0	0	0	0	0	2	amarelo
201601	0	22.57	0	0	0	0	0	2	amarelo

volta

Rio das Flores

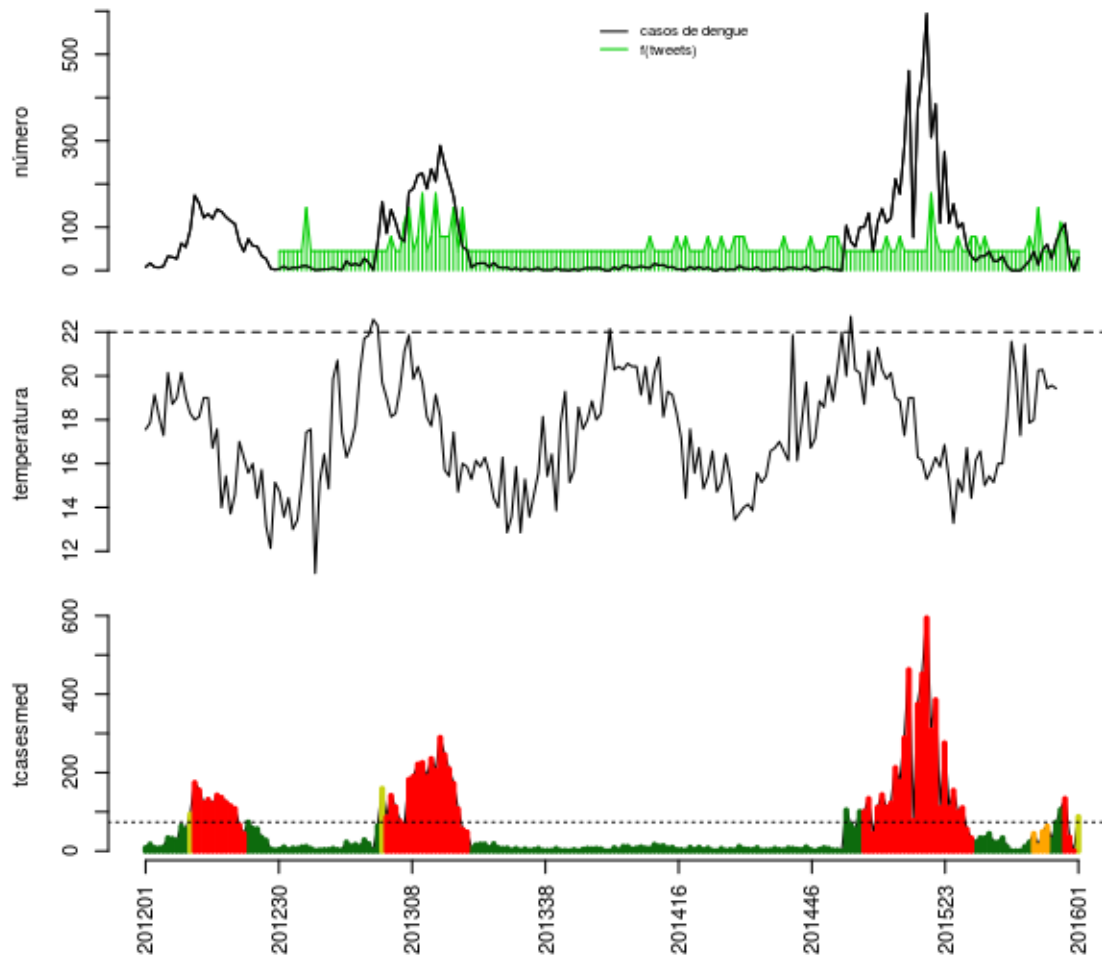


Histórico

SE	tweet	temp	casos	casos.esp	maxcasos	p(Rt1)	inc	nivel	cor
201549	0	NA	0	0	0	0	0	1	verde
201550	0	NA	0	0	0	0	0	1	verde
201551	0	NA	5	5	6	0.99	56.57	1	verde
201552	0	NA	0	0	0	0	0	1	verde
201601	0	NA	0	0	0	0	0	1	verde

volta

Valença

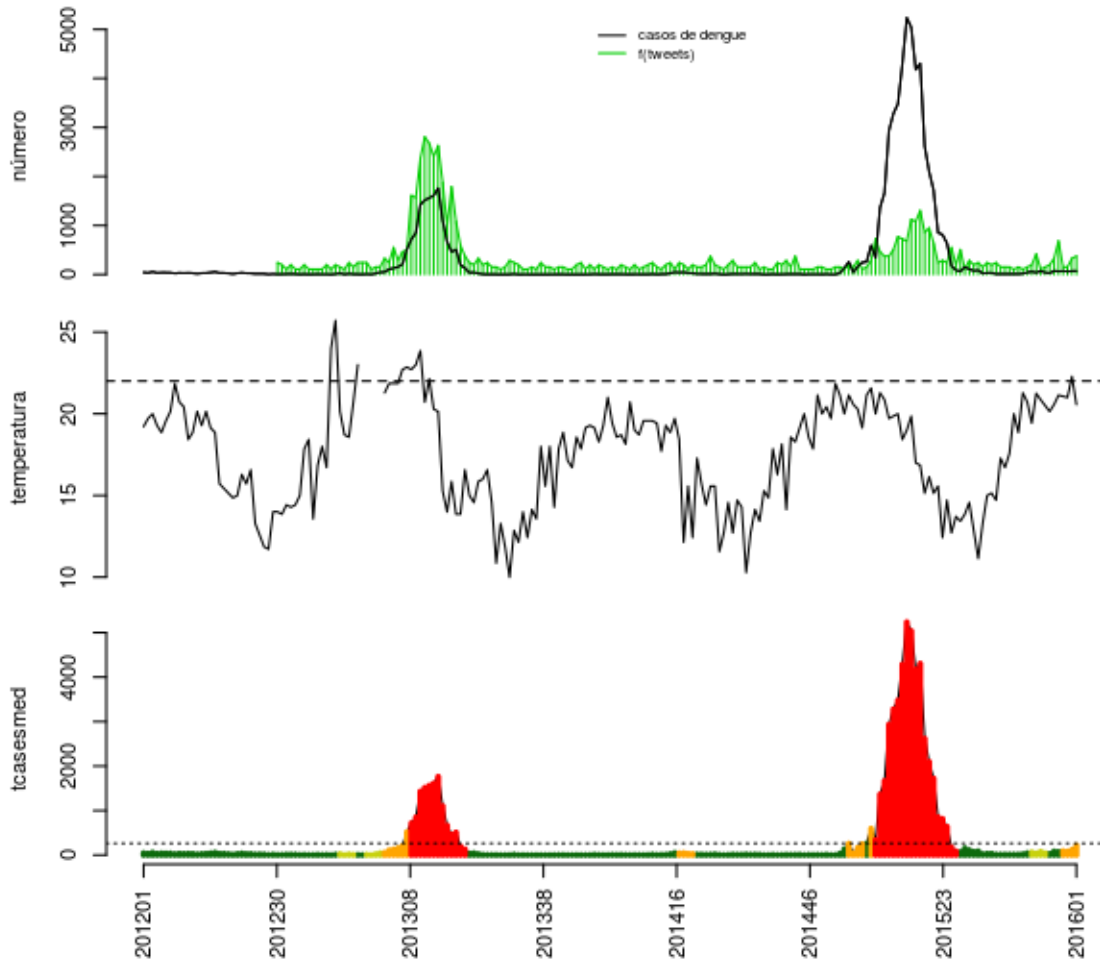


Histórico

SE	tweet	temp	casos	casos.esp	maxcasos	p(Rt1)	inc	nivel	cor
201549	2	NA	92	105	107	1	143	1	verde
201550	1	NA	108	133	135	1	181.1	4	vermelho
201551	0	NA	27	35	36	0	47.65	4	vermelho
201552	0	NA	0	0	0	0	0	4	vermelho
201601	0	NA	30	87	90	0.99	118.5	2	amarelo

volta

Volta Redonda



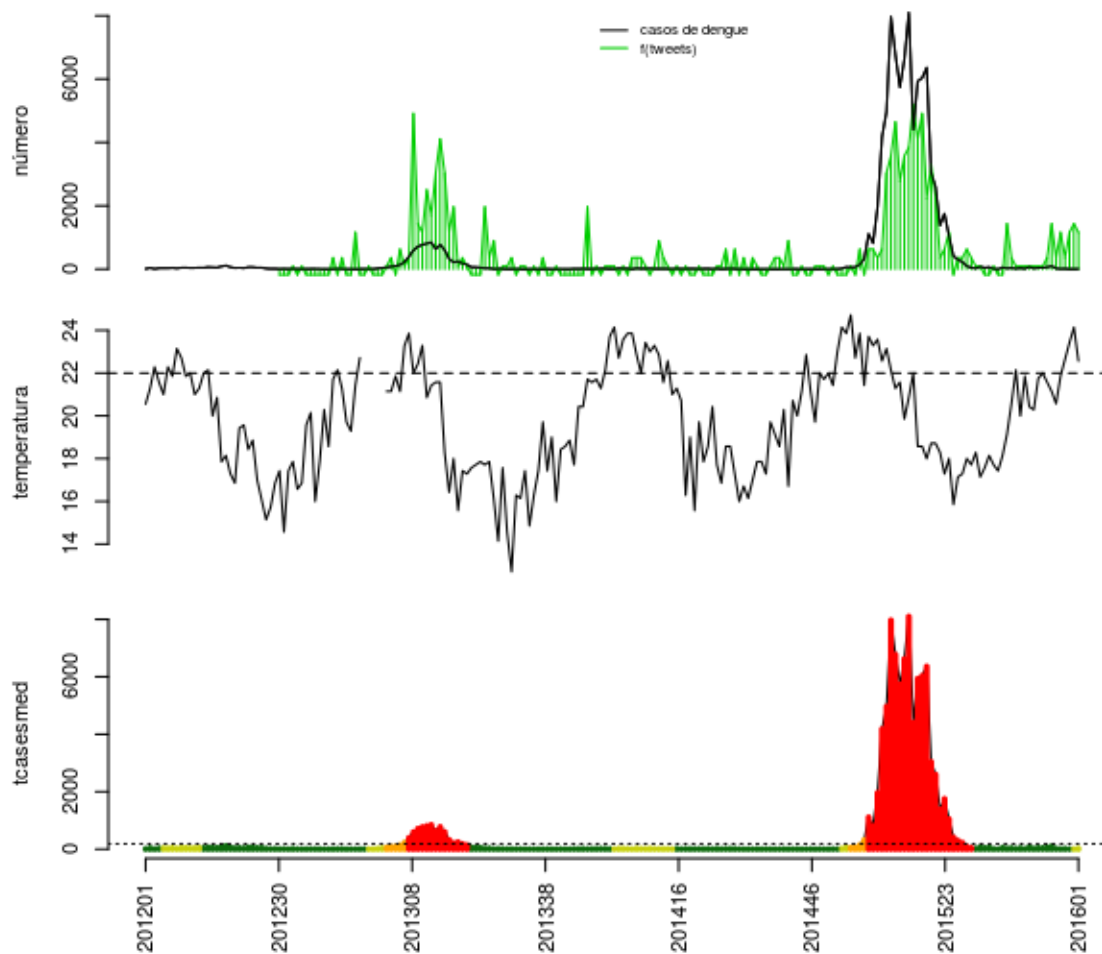
Histórico

SE	tweet	temp	casos	casos.esp	maxcasos	p(Rt1)	inc	nivel	cor
201549	13	21.14	64	73	74	0.97	27.84	1	verde
201550	1	21.07	74	90	92	0.98	34.32	3	laranja
201551	1	21	61	82	84	0.71	31.27	3	laranja
201552	5	22.29	72	120	124	0.99	45.76	3	laranja
201601	6	20.57	71	216	219	1	82.36	3	laranja

volta

Região Costa Verde

Angra

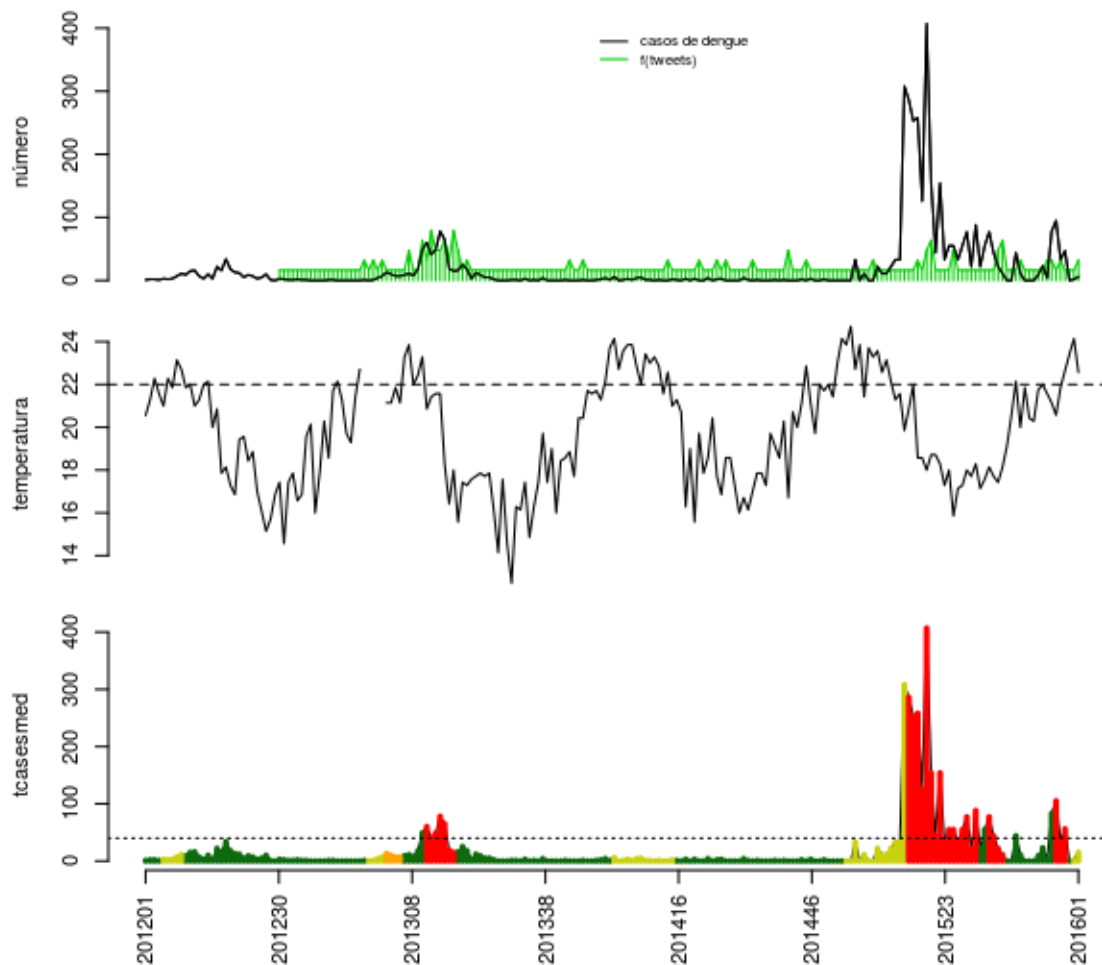


Histórico

SE	tweet	temp	casos	casos.esp	maxcasos	p(Rt1)	inc	nivel	cor
201549	5	21.86	10	10	11	0	5.407	1	verde
201550	2	22.64	15	17	17	0	9.192	1	verde
201551	5	23.43	5	5	6	0	2.704	1	verde
201552	6	24.14	3	4	4	0.01	2.163	2	amarelo
201601	5	22.57	10	26	28	1	14.06	2	amarelo

volta

Mangaratiba

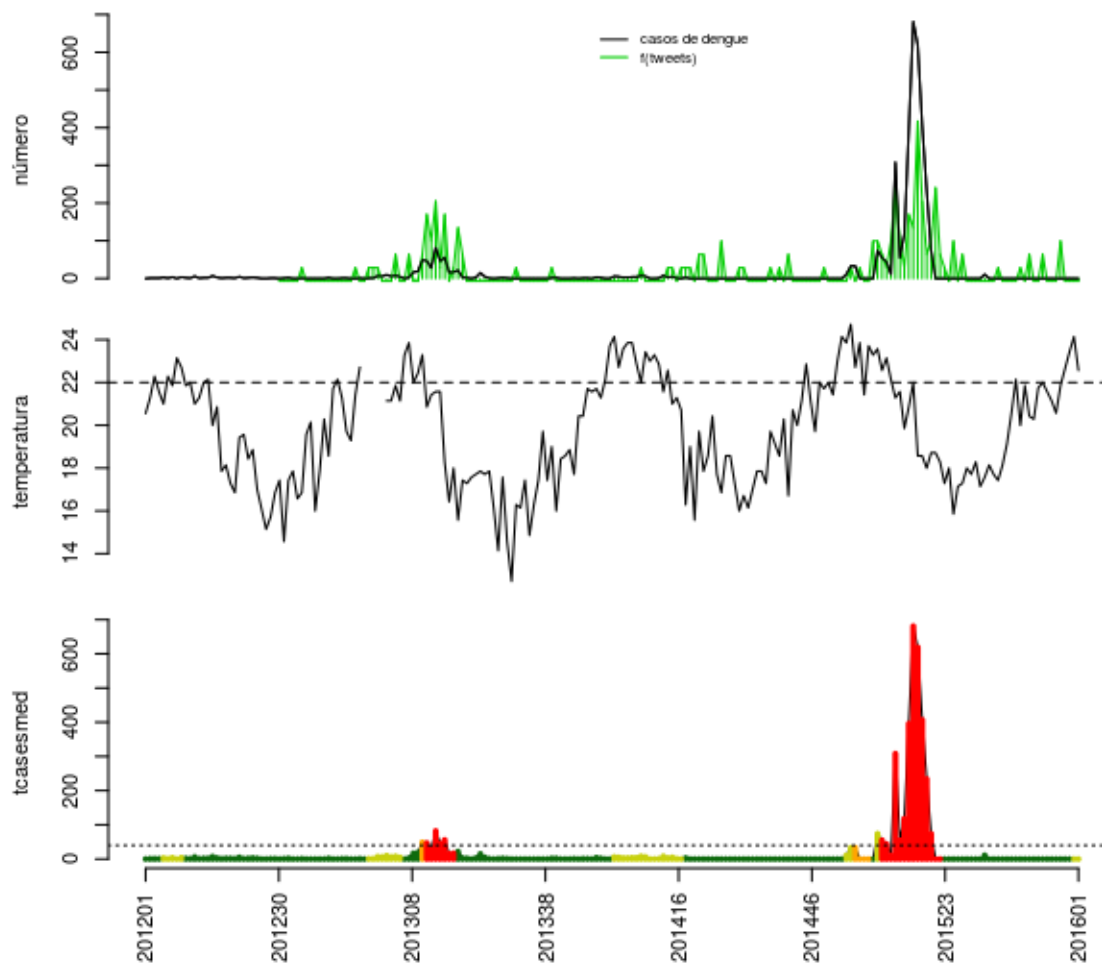


Histórico

SE	tweet	temp	casos	casos.esp	maxcasos	p(Rt1)	inc	nivel	cor
201549	1	21.86	33	36	37	0.01	89.98	4	vermelho
201550	0	22.64	47	56	57	0.14	140	4	vermelho
201551	0	23.43	0	0	0	0	0	1	verde
201552	0	24.14	2	2	3	0	4.999	2	amarelo
201601	1	22.57	6	15	16	0.22	37.49	2	amarelo

volta

Paraty



Histórico

SE	tweet	temp	casos	casos.esp	maxcasos	p(Rt1)	inc	nivel	cor
201549	3	21.86	0	0	0	0	0	1	verde
201550	0	22.64	0	0	0	0	0	1	verde
201551	0	23.43	0	0	0	0	0	1	verde
201552	0	24.14	0	0	0	0	0	2	amarelo
201601	0	22.57	0	0	0	0	0	2	amarelo

volta

Notas

- Os dados do sinan mais recentes ainda não foram totalmente digitados. Estimamos o número esperado de casos notificados considerando o tempo até os casos serem digitados.
- Os dados de tweets são gerados pelo Observatório de Dengue (UFMG). Os tweets são processados para exclusão de informes e outros temas relacionados a dengue
- Algumas vezes, os casos da última semana ainda não estão disponíveis, nesse caso, usa-se uma estimativa com base na tendência de variação da série

Créditos

Esse é um projeto desenvolvido em parceria pela Fiocruz, FGV, Estado e Prefeitura do Rio de Janeiro, com apoio da SVS/MS

Mais detalhes do projeto, ver: www.dengue.mat.br

volta